



“PLAN DE DESARROLLO REGIONAL CONCERTADO HUANCAVELICA AL 2021”

Línea de Tiempo - PDRC

El 27 de febrero se aprobó con O.R. N° 293 el "PDRC Huancavelica al 2021"

- Se aprueba el inicio del Proceso de formulación o actualización.
- GRPPyAT presenta el IER
- CCR: valida la propuesta del Equipo Ampliado y cronograma de trabajo.

FASE II:
Futuro
Deseado

FASE III:
Políticas y
planes
coordinados

PDRC 2030

Fase IV: Seguimiento y evaluación para la mejora continua

El quipo ampliado realiza el seguimiento al PDRC, este se realiza anualmente (hasta junio).

2013

2015

2020

Dic

2021

Ene - Abr

May - Jul

2022

2028

2029

2030

El 22 de julio del 2013 se da inicio con O.R. N° 242 al proceso de actualización Plan de Desarrollo Regional Concertado Huancavelica al 2004 – 2015

Se elabora el IER del PDRC.

FASE I:
Conocimiento
Integral de la
realidad.

Se elabora el IER del PDRC.

Plan de Desarrollo Regional Concertado Huancavelica al 2021

GOBIERNO REGIONAL DE HUANCAMELICA

GERENCIA REGIONAL DE PLANEAMIENTO, PRESUPUESTO Y ACONDICIONAMIENTO TERRITORIAL

PLAN DE DESARROLLO REGIONAL CONCERTADO Huancavelica al 2021

EQUIPO TÉCNICO REGIONAL
Consultor:
David Bastidas Villanes

Huancavelica, Octubre de 2015

PLAZA DE ARMAS HUANCAMELICA

CEPLAN
Centro Nacional de Planeamiento Estratégico

cooperación alemana
giz

"Al 2021, Huancavelica superó en gran medida la pobreza y pobreza extrema. La desnutrición crónica infantil ha disminuido. La calidad educativa mejoró significativamente, la población ha desarrollado capacidades y competencias con equidad de género e identidad cultural.

El uso de recursos naturales en actividades humanas y económicas es compatible y sostenible, dentro de un ambiente seguro y saludable.

La economía regional es diversificada y competitiva, basada principalmente en la agricultura, ganadería, turismo, minería y comercio, que dinamizan el crecimiento sostenible e inclusivo.

La cobertura de servicios básicos se incrementó, y se amplía la conectividad y el uso de tecnologías de Información y comunicación acorde con el mundo globalizado.

El territorio está fortaleciendo su articulación vial, mejorando su integración local, regional y nacional, dinamizando las actividades económicas y sociales.

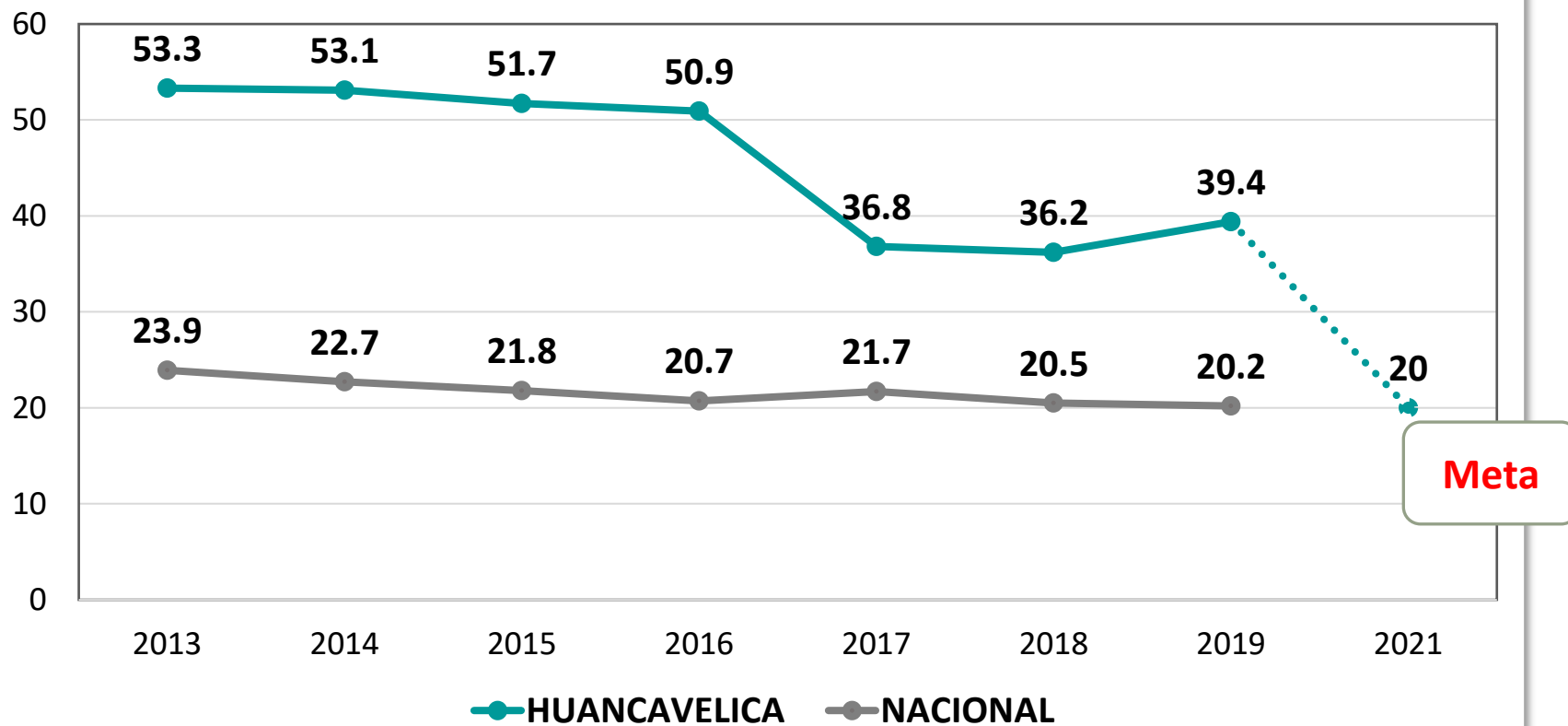
El Gobierno Regional y los Gobiernos Locales se están fortaleciendo institucionalmente, coordinan con las instituciones sociales y económicas, adoptan y gestionan políticas concertadas y trabajan al servicio del ciudadano con transparencia en alianza con las organizaciones de la sociedad civil y el sector privado"



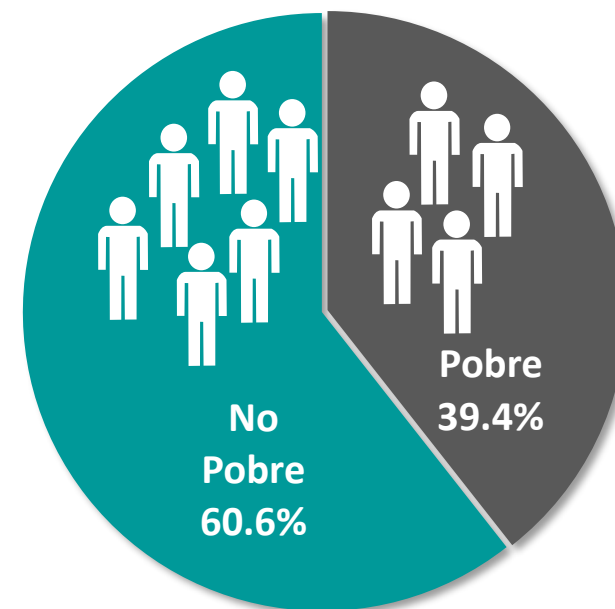
OBJETIVO ESTRATÉGICO 1

REDUCIR LA POBREZA PARA MEJORAR LAS CONDICIONES DE VIDA DE LA POBLACIÓN AFECTADA EN LA REGIÓN

PORCENTAJE DE POBLACIÓN EN CONDICIÓN DE POBREZA PERIODO 2013-2019



HUANCAVELICA - POBREZA 2019



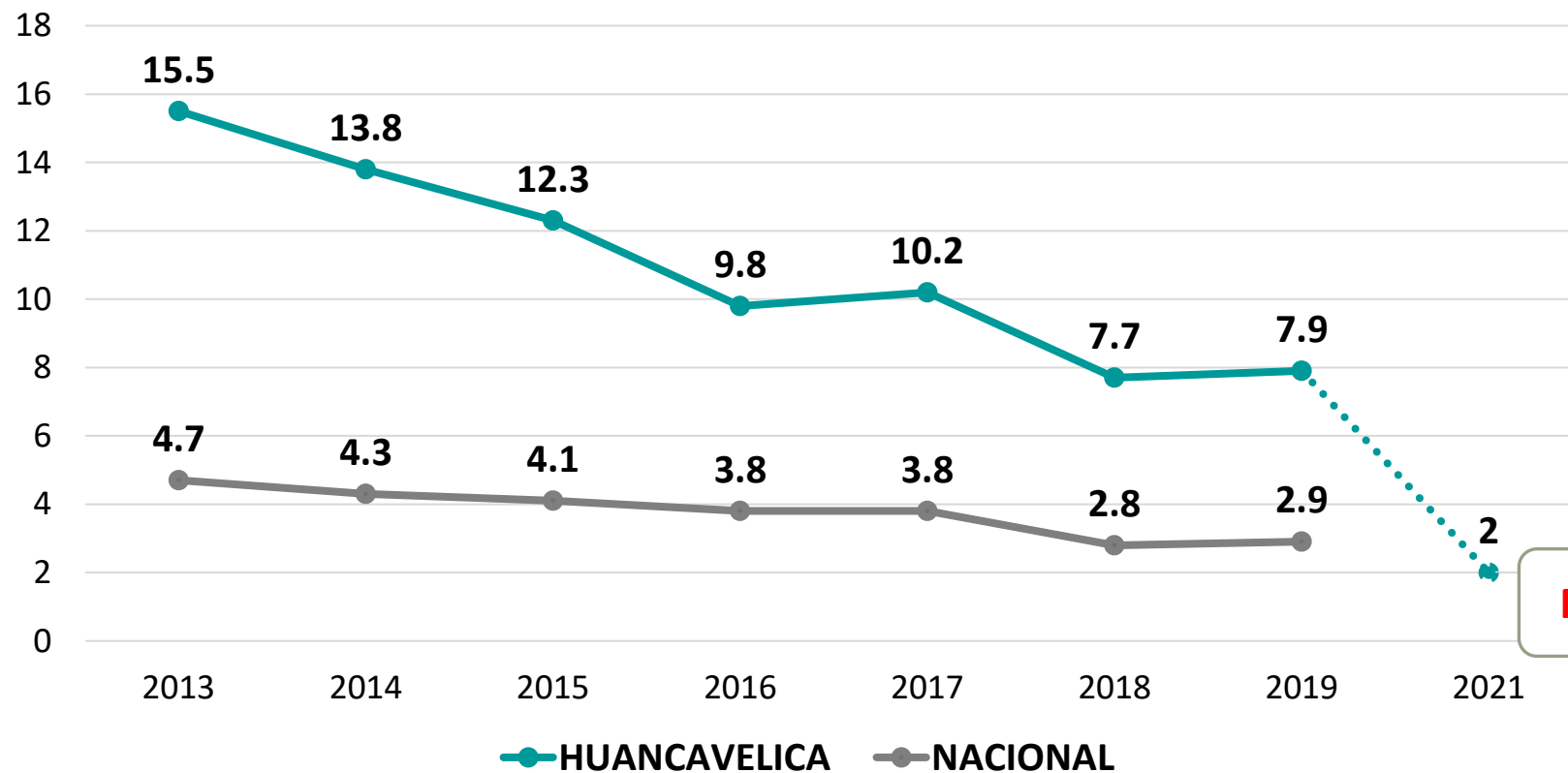
Fuente: INEI: Informe de pobreza 2019



OBJETIVO ESTRATÉGICO 2

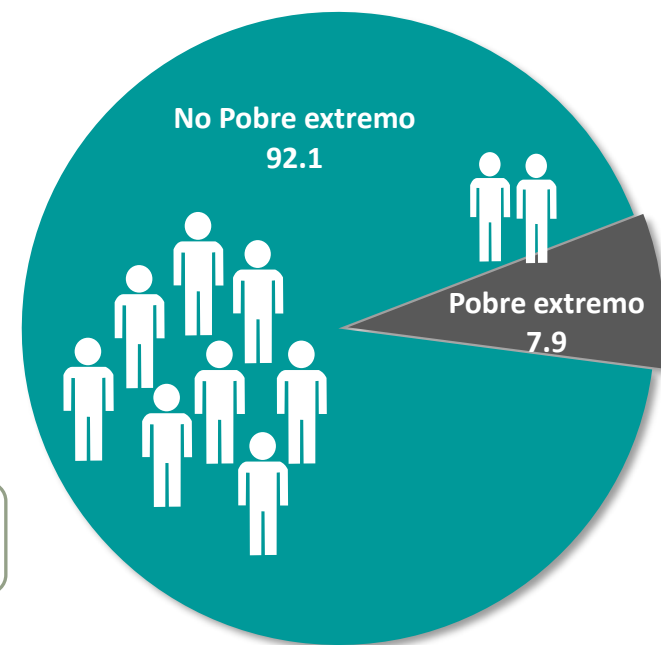
REDUCIR LA POBREZA EXTREMA PARA MEJORAR LAS CONDICIONES DE VIDA DE LA POBLACIÓN AFECTADA EN LA REGIÓN

PORCENTAJE DE POBLACIÓN EN CONDICIÓN DE POBREZA EXTREMA PERIODO 2013-2019



Meta

HUANCAVELICA - POBREZA EXTREMA 2019



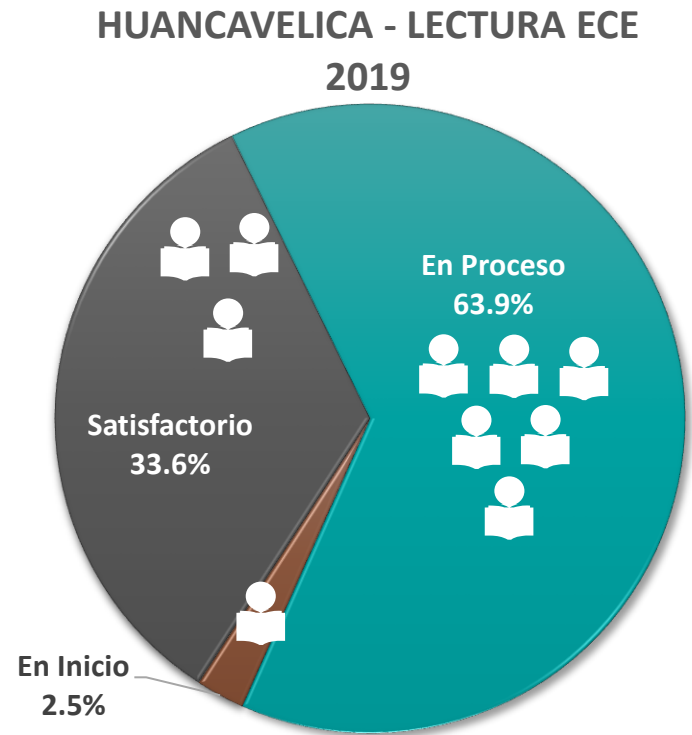
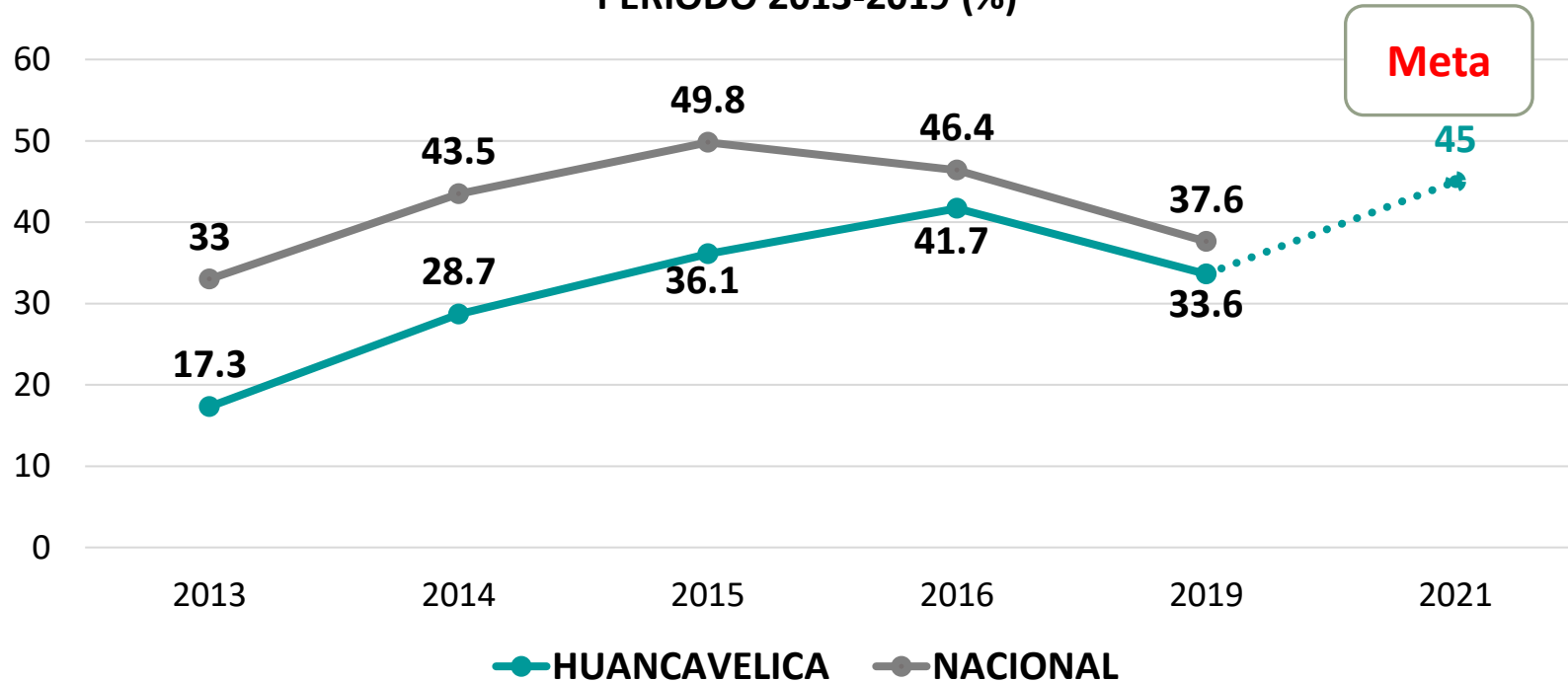
Fuente: INEI: Informe de pobreza 2019



OBJETIVO ESTRATÉGICO 3

INCREMENTAR EL LOGRO DE COMPETENCIAS EN COMPRESIÓN LECTORA DE LOS ALUMNOS DEL SEGUNDO GRADO DE PRIMARIA

DESEMPEÑO SATISFACTORIO EN LECTURA EN 2° GRADO DE PRIMARIA. PERIODO 2013-2019 (%)



Fuente: Resultados de la Evaluación Censal de Estudiantes-ECE 2013, 2014,2015 y 2016-MINEDU. *Resultados de Evaluación Muestral 2019-MINEDU

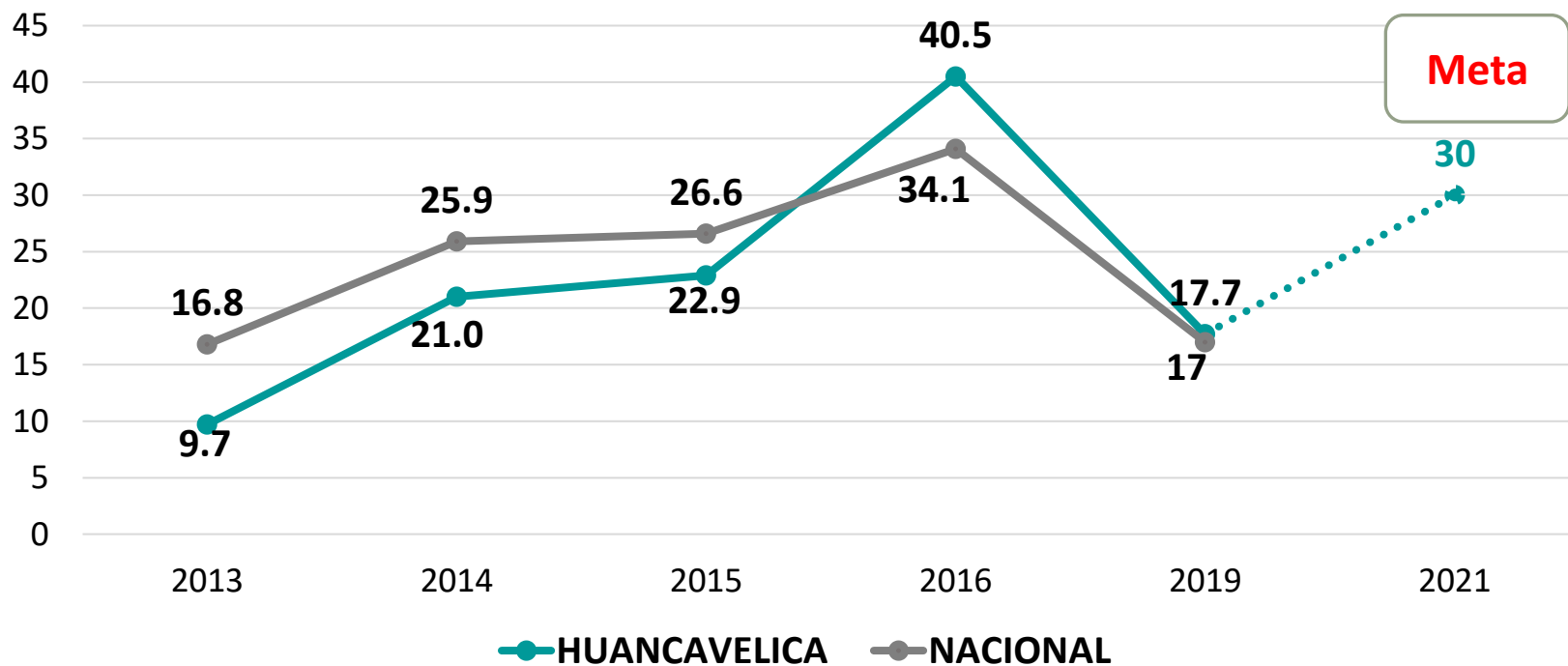
- **2017:** La evaluación ECE se suspendió a consecuencia del fenómeno natural El Niño costero y la huelga nacional de docentes.
- **2018:** Ministerio de Educación no consideró en la evaluación ECE a los alumnos del segundo grado de primaria



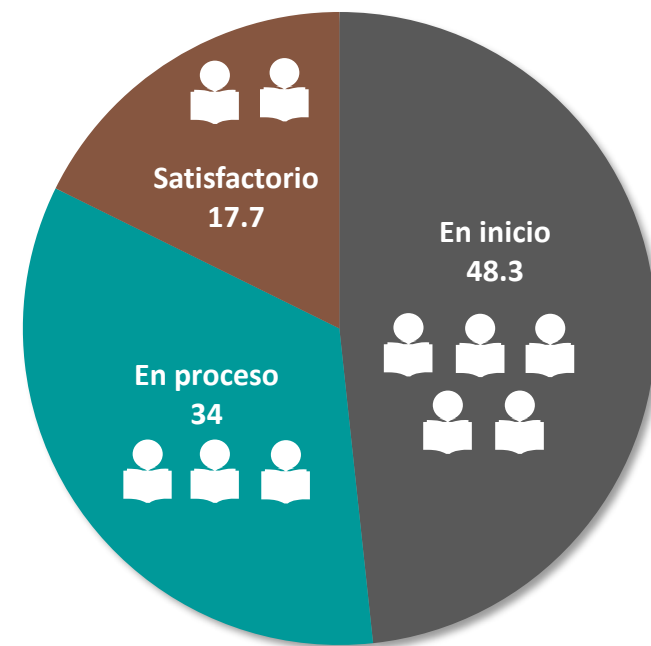
OBJETIVO ESTRATÉGICO 4

INCREMENTAR EL LOGRO DE COMPETENCIAS EN LÓGICO MATEMÁTICAS DE LOS ALUMNOS DEL SEGUNDO GRADO DE PRIMARIA

DESEMPEÑO SATISFATORIO EN MATEMÁTICO DEL 2° GRADO DE PRIMARIA PERIODO 2013-2019 (%)



HUANCAVELICA - MATEMÁTICA ECE 2019



Fuente: Resultados de la Evaluación Censal de Estudiantes-ECE 2013, 2014,2015 y 2016-MINEDU. *Resultados de Evaluación Muestral 2019-MINEDU

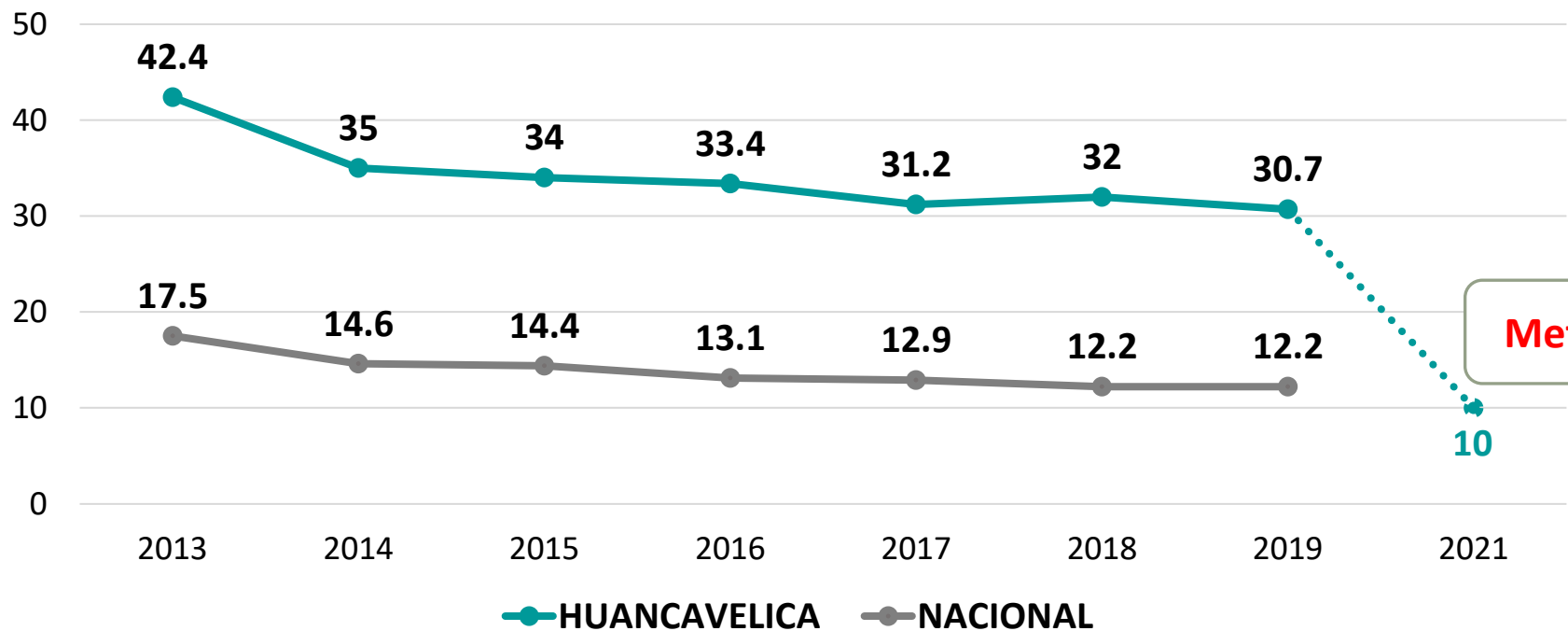
- **2017:** La evaluación ECE se suspendió a consecuencia del fenómeno natural El Niño costero y la huelga nacional de docentes.
- **2018:** Ministerio de Educación no consideró en la evaluación ECE a los alumnos del segundo grado de primaria



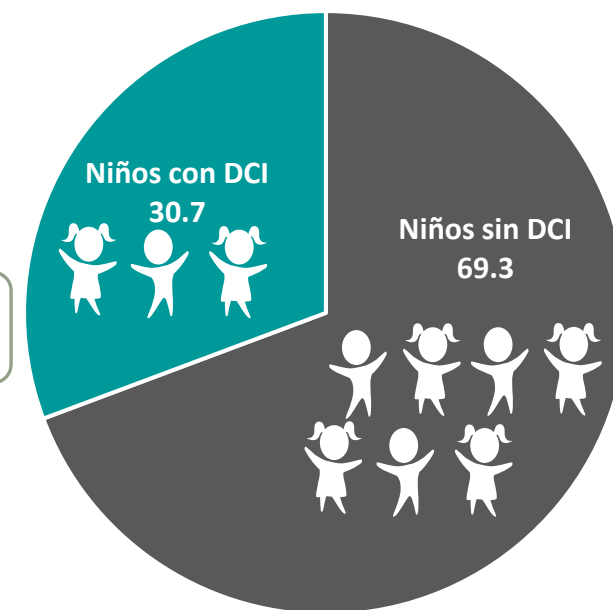
OBJETIVO ESTRATÉGICO 5

DISMINUIR LA DESNUTRICIÓN CRÓNICA INFANTIL EN NIÑOS Y NIÑAS MENORES DE 5 AÑOS

DESNUTRICIÓN CRÓNICA INFANTIL EN NIÑOS Y NIÑAS MENORES DE 5 AÑOS PERIODO 2013-2019 (%)



HUANCAVELICA - DCI 2019



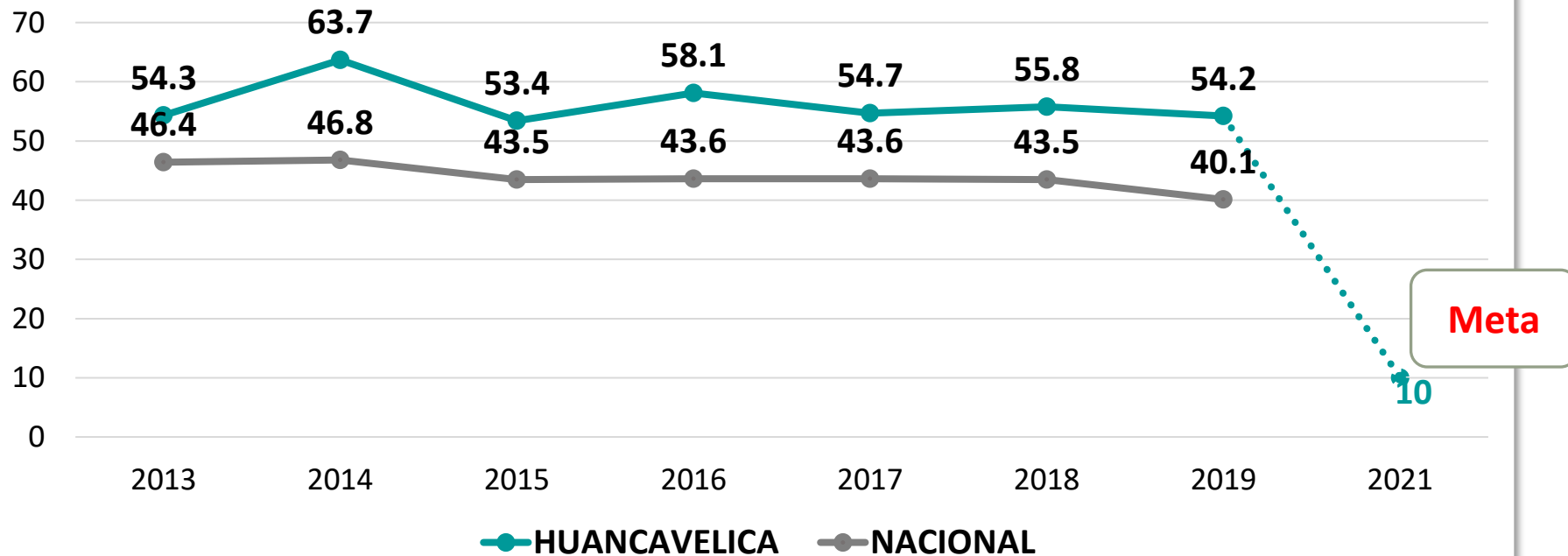
Fuente: INEI - Encuesta Demográfica y de Salud Familiar del 2013 -2014 y PERU Indicadores de Resultados de los Programas Presupuestales 2014-2019



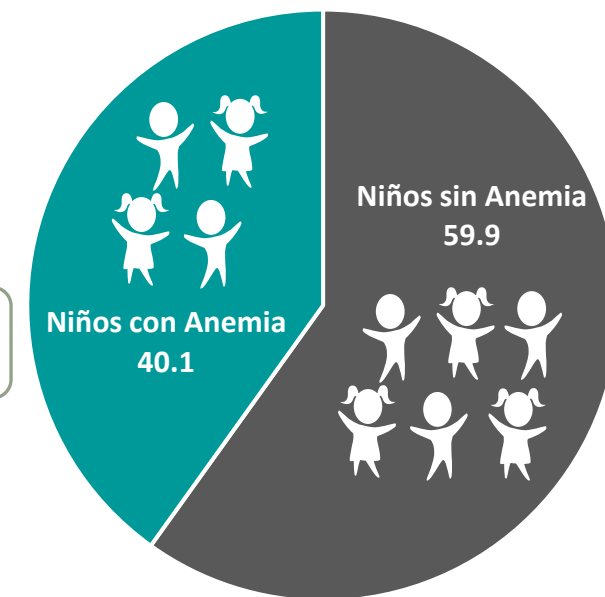
OBJETIVO ESTRATÉGICO 6

REDUCIR LA ANEMIA EN NIÑOS Y NIÑAS DE 6 A MENOS DE 36 MESES

NIÑOS Y NIÑAS DE 6 A MENOS DE 36 MESES CON ANEMIA PERIODO 2013-2019 (%)



HUANCAVELICA - ANEMIA 2019



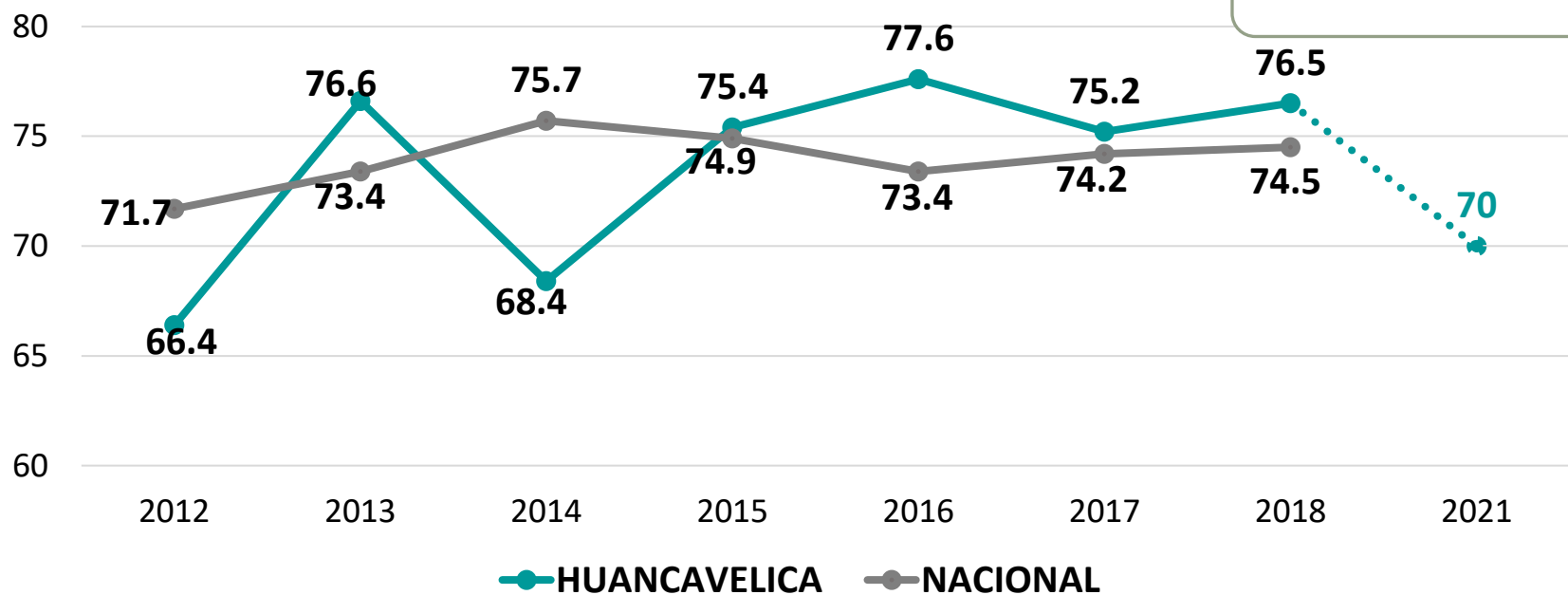
Fuente: INEI – ENDES del 2013 -2014 y PERU Indicadores de Resultados de los Programas Presupuestales 2014-2019



OBJETIVO ESTRATÉGICO 7

MEJORAR Y AMPLIAR LA COBERTURA DEL SERVICIO DE AGUA INSTALADA EN LAS VIVIENDAS

VIVIENDAS CON SERVICIO DE AGUA INSTALADA PERIODO 2012-2018 (%)



HUANCAVELICA - VIVIENDAS CON AGUA 2019



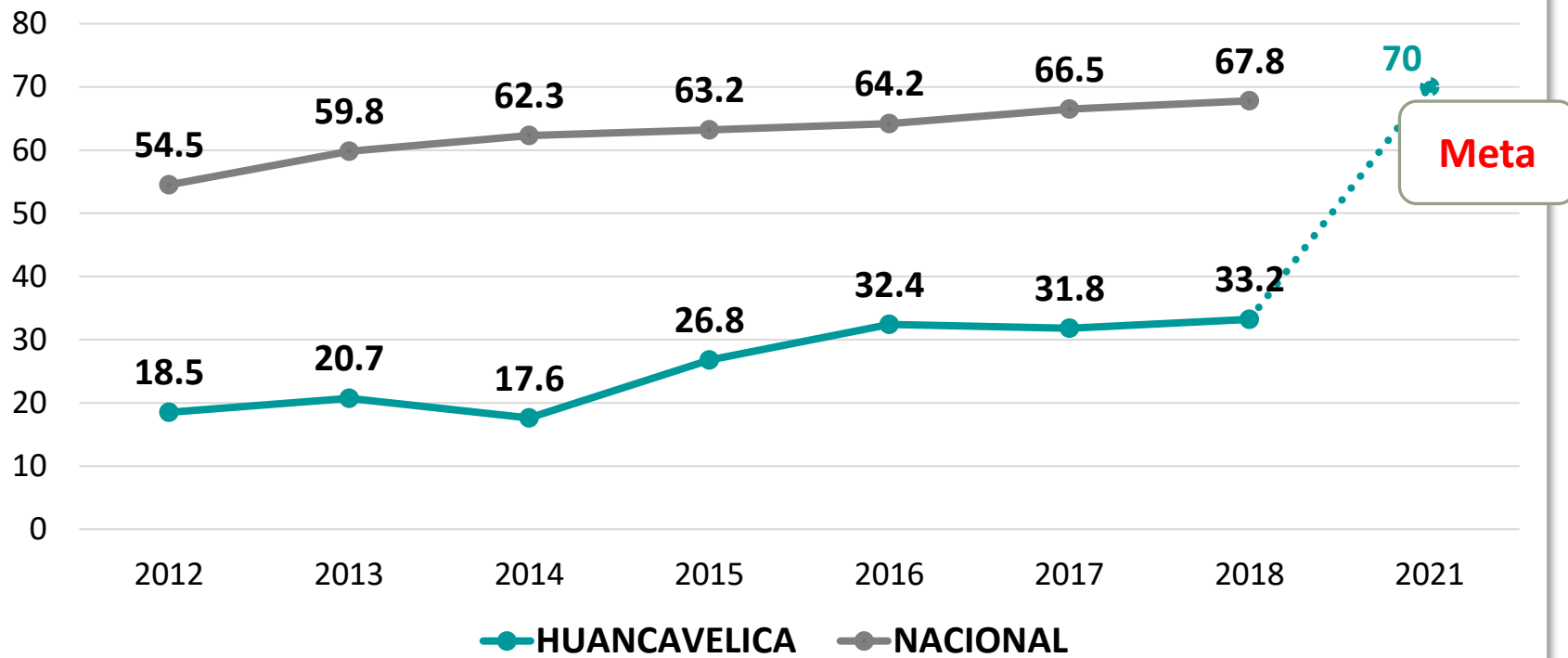
Fuente: Instituto Nacional de Estadística e Informática - Encuesta Demográfica y de Salud Familiar del 2013 al 2017 y 2018



OBJETIVO ESTRATÉGICO 8

MEJORAR Y AMPLIAR LA COBERTURA DEL SERVICIO DE DESAGÜE INSTALADO EN LAS VIVIENDAS

VIVIENDAS CON EL SERVICIO DE DESAGÜE INSTALADO PERIODO 2012-2018 (%)



HUANCAVELICA - VIVIENDAS CON DESAGÜE 2019



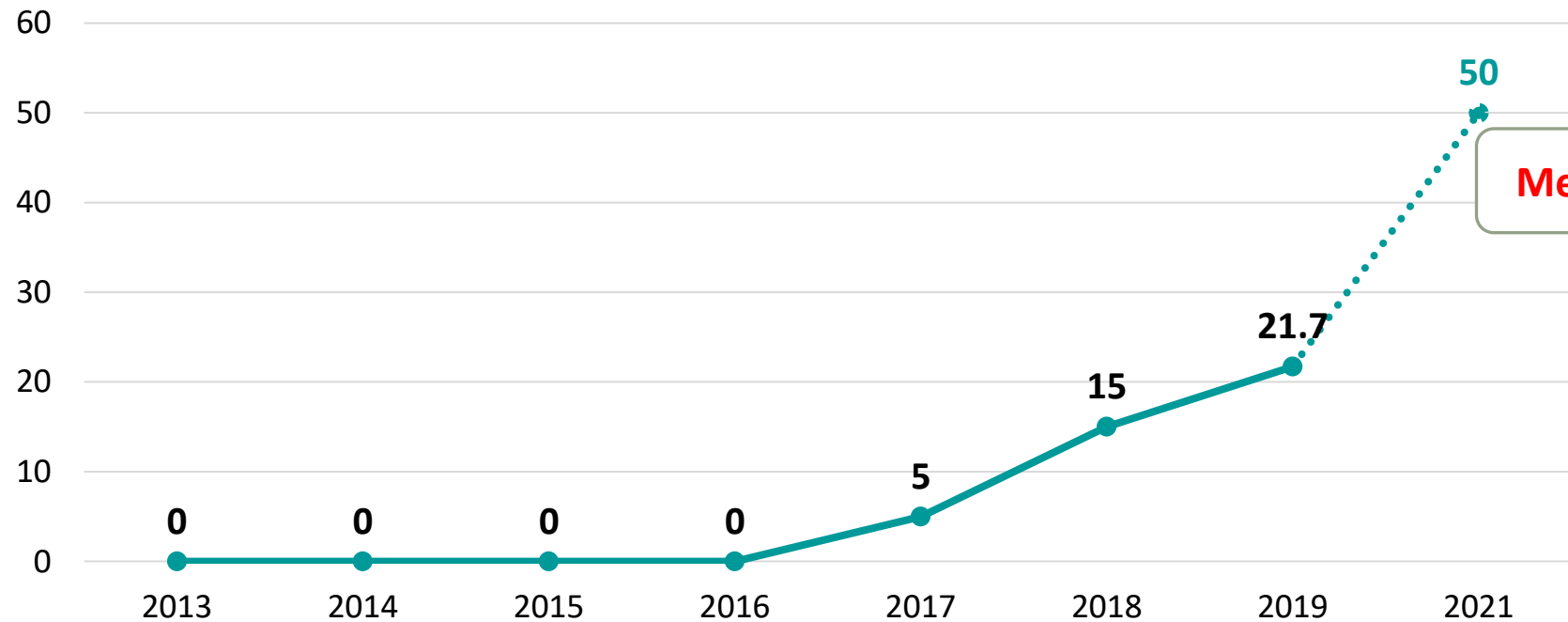
Fuente: Instituto Nacional de Estadística e Informática - Encuesta Demográfica y de Salud Familiar del 2013 al 2017 y 2018



OBJETIVO ESTRATÉGICO 9

MEJORAR LA GESTIÓN SOSTENIBLE DEL RECURSO HÍDRICO

CONSEJOS DE RECURSOS HIDRICOS DE CUENCAS QUE GESTIONAN SOSTENIBLEMENTE EL USO DEL AGUA PERIODO 2013-2019 (%)



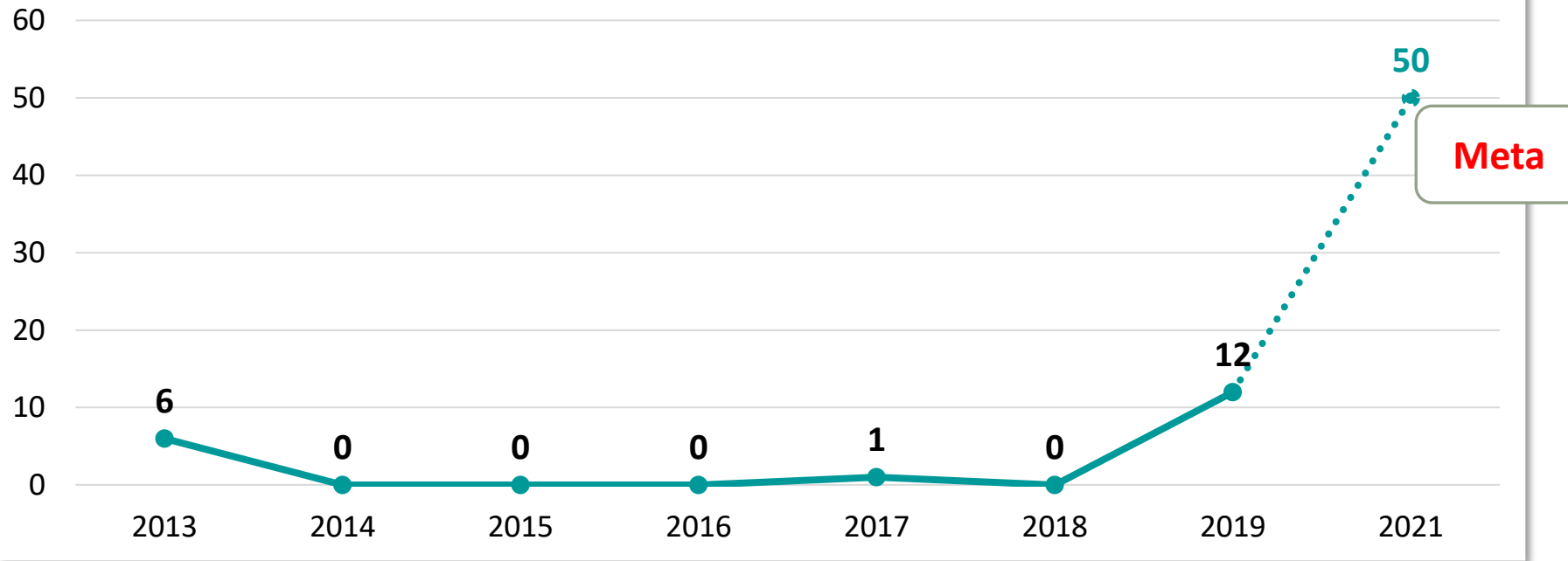
Fuente: GERENCIA REGIONAL DE RECURSOS NATURALES Y GESTION AMBIENTAL-GOB.REG.HVCA. MEMORANDUM No. 999-2020/GOB.REG.HVCA/GRRN y GA.



OBJETIVO ESTRATÉGICO 10

MEJORAR LA GESTIÓN DE DISPOSICIÓN FINAL DE RESIDUOS SOLIDOS

SISTEMAS DE TRATAMIENTO DE RESIDUOS SOLIDOS EN EL DEPARTAMENTO PERIODO 2013-2019 (%)



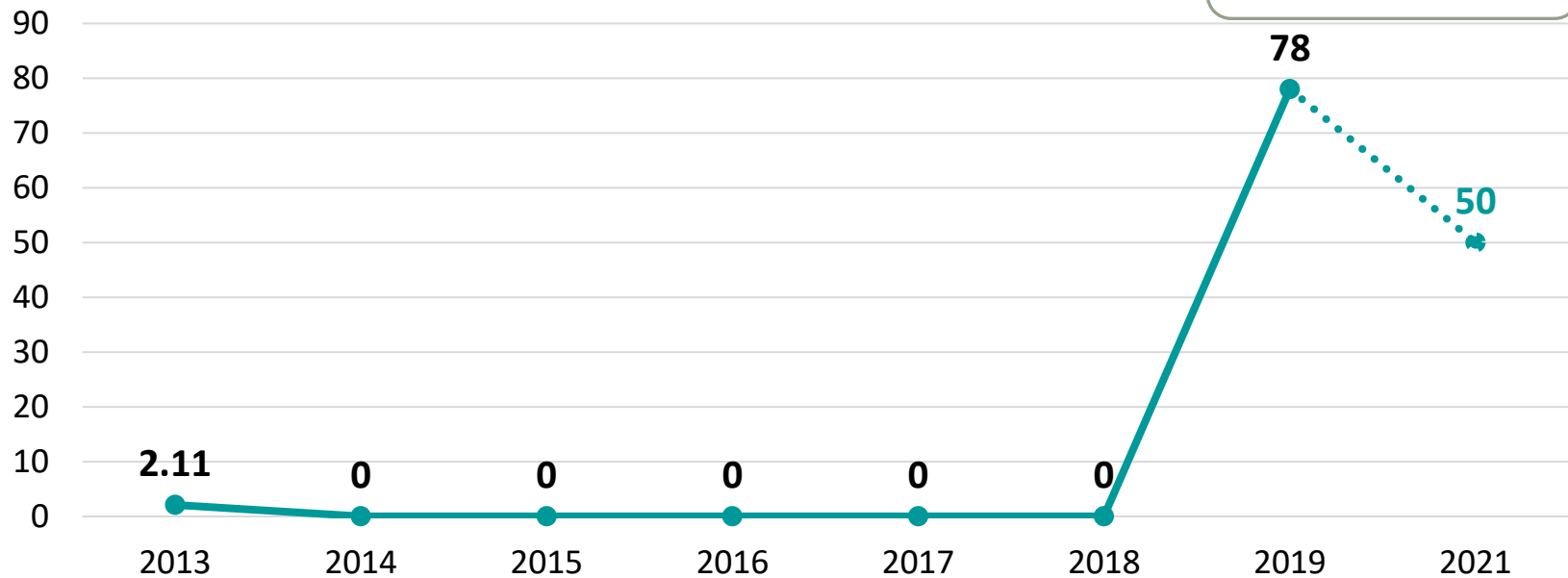
Fuente: GERENCIA REGIONAL DE RECURSOS NATURALES Y GESTION AMBIENTAL-GOB.REG.HVCA. MEMORANDUM No. 999-2020/GOB.REG.HVCA/GRRN y GA. ENCUESTA A DISTRITOS



OBJETIVO ESTRATÉGICO 11

MEJORAR LA GESTIÓN DE TRATAMIENTO DE AGUAS RESIDUALES

SISTEMAS DE TRATAMIENTO DE AGUAS RESIDUALES EN EL DEPARTAMENTO PERIODO 2013-2019 (%)



Fuente: DATASS - CENTROS POBLADOS CON PTAR ACTUALIZADO AL 2019

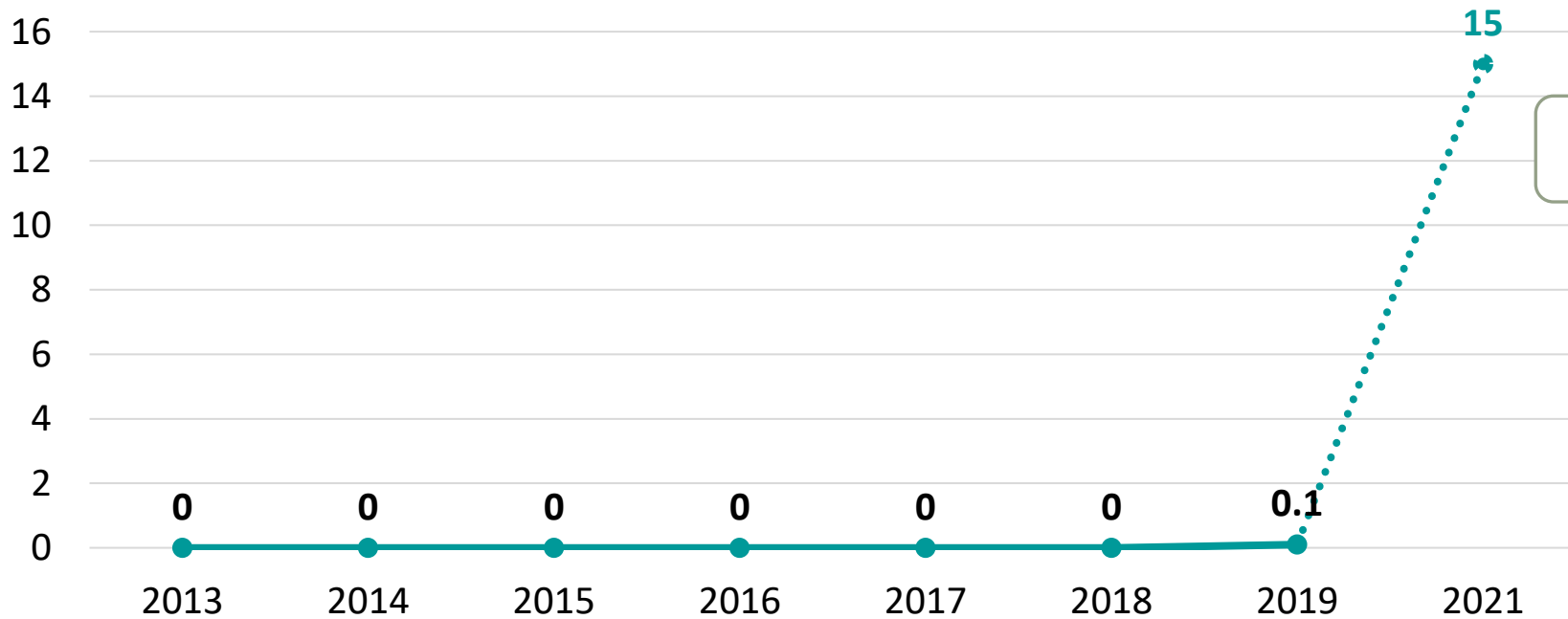




**OBJETIVO
ESTRATÉGICO 12**

REDUCIR LOS PASIVOS AMBIENTALES MINEROS

**PASIVOS AMBIENTALES MINEROS CONTROLADOS
PERIODO 2013-2019
(%)**



Meta



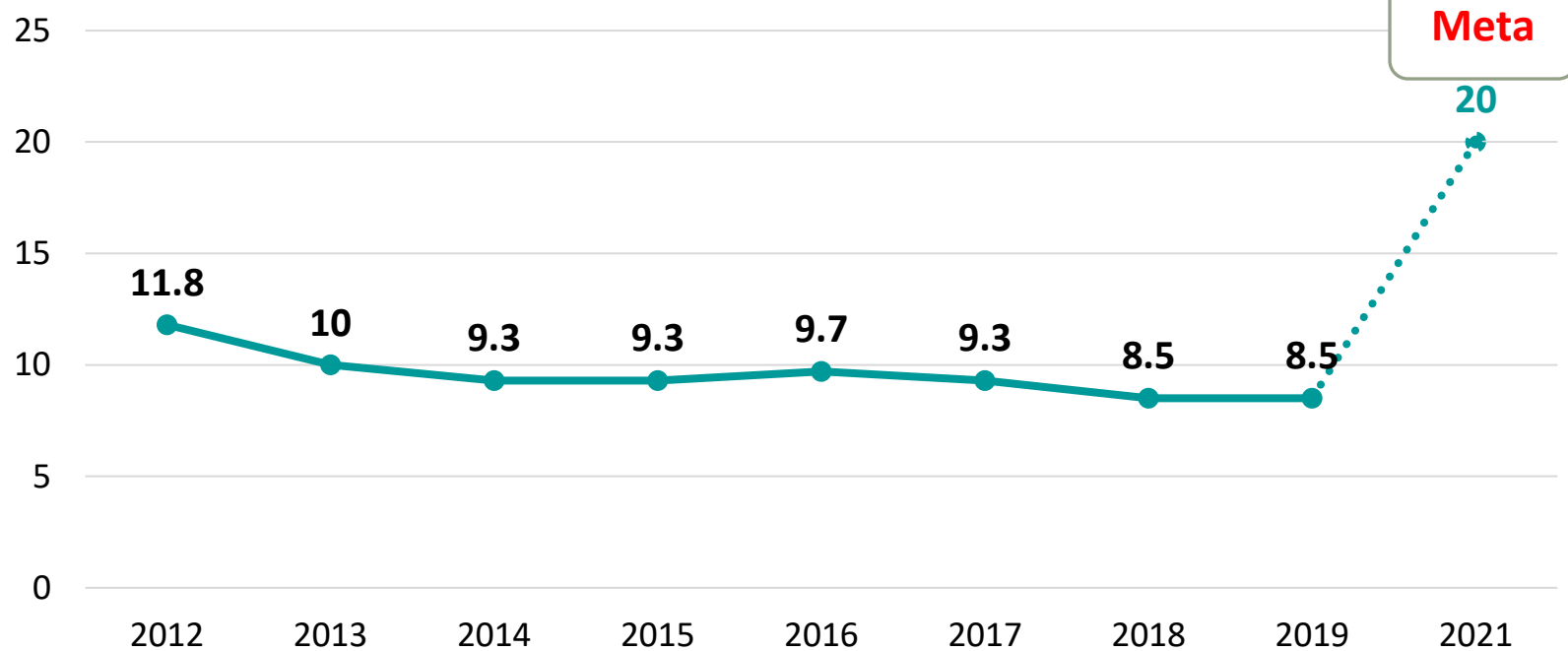
Fuente: INFORME N° 087- 2020/GOB. REG.-HVCA/GRDE-DREM/UTAA



**OBJETIVO
ESTRATÉGICO 13**

**DIVERSIFICAR E INCREMENTAR LA PRODUCTIVIDAD Y MEJORAR LA COMPETITIVIDAD
REGIONAL**

**COMPORTAMIENTO DEL VAB AGROPECUARIO/VAB DEPARTAMENTAL
PERIODO 2012-2019
(%)**



Fuente: Instituto Nacional de Estadística e Informática - Encuesta Nacional de Hogares 2008-2018

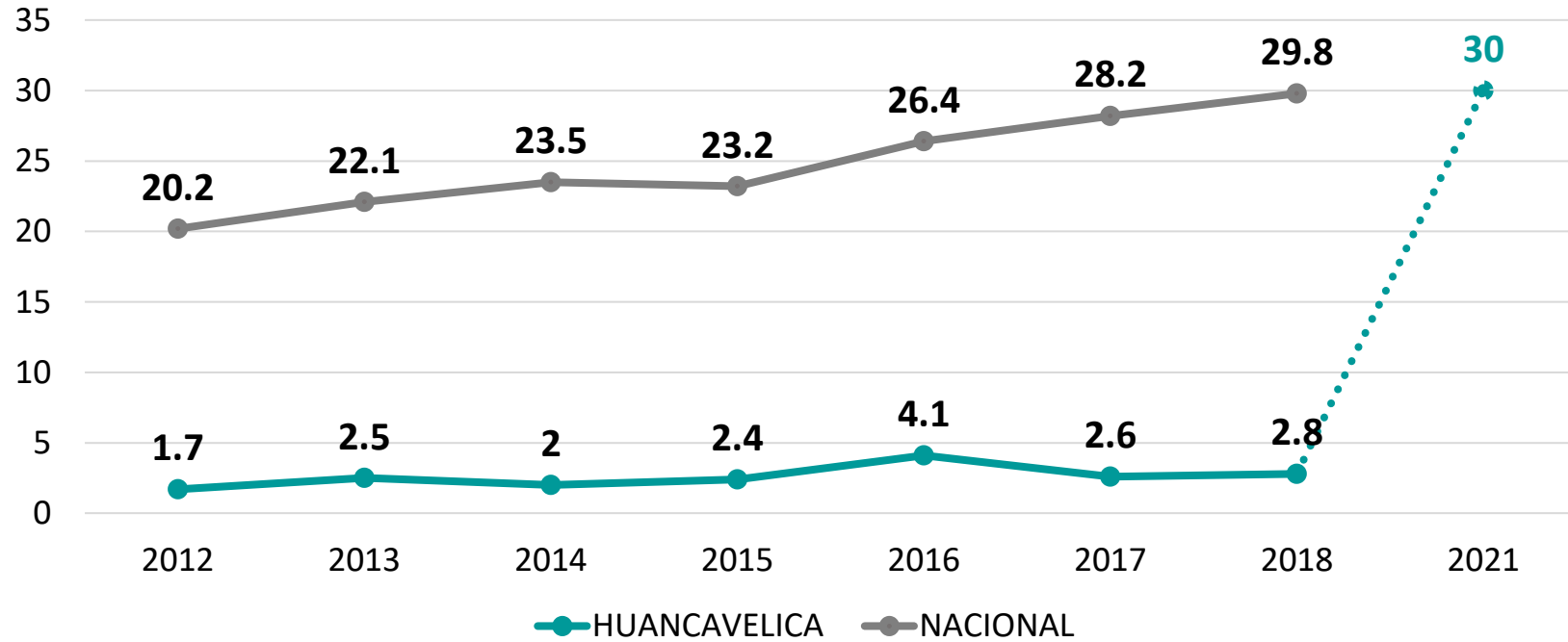


OBJETIVO ESTRATÉGICO 14

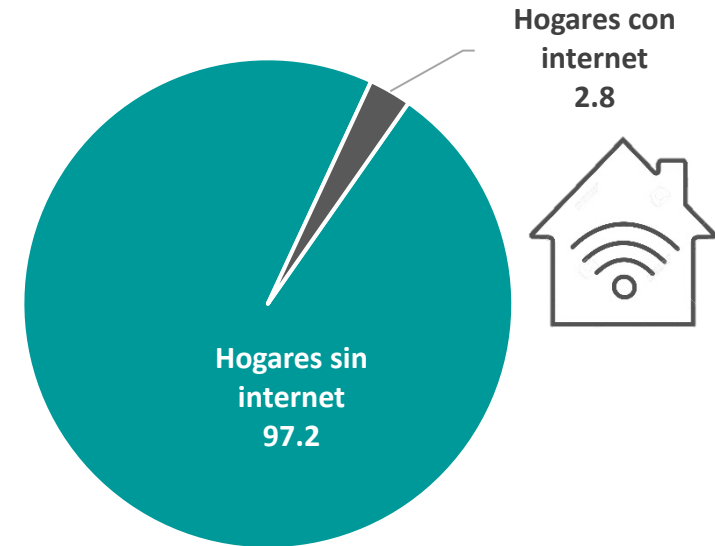
INCREMENTAR LA CONECTIVIDAD VIRTUAL EN EL DEPARTAMENTO

HOGARES QUE TIENEN SERVICIO DE INTERNET PERIODO 2012-2018 (%)

Meta



HUANCAVELICA - HOGARES CON INTERNET 2018



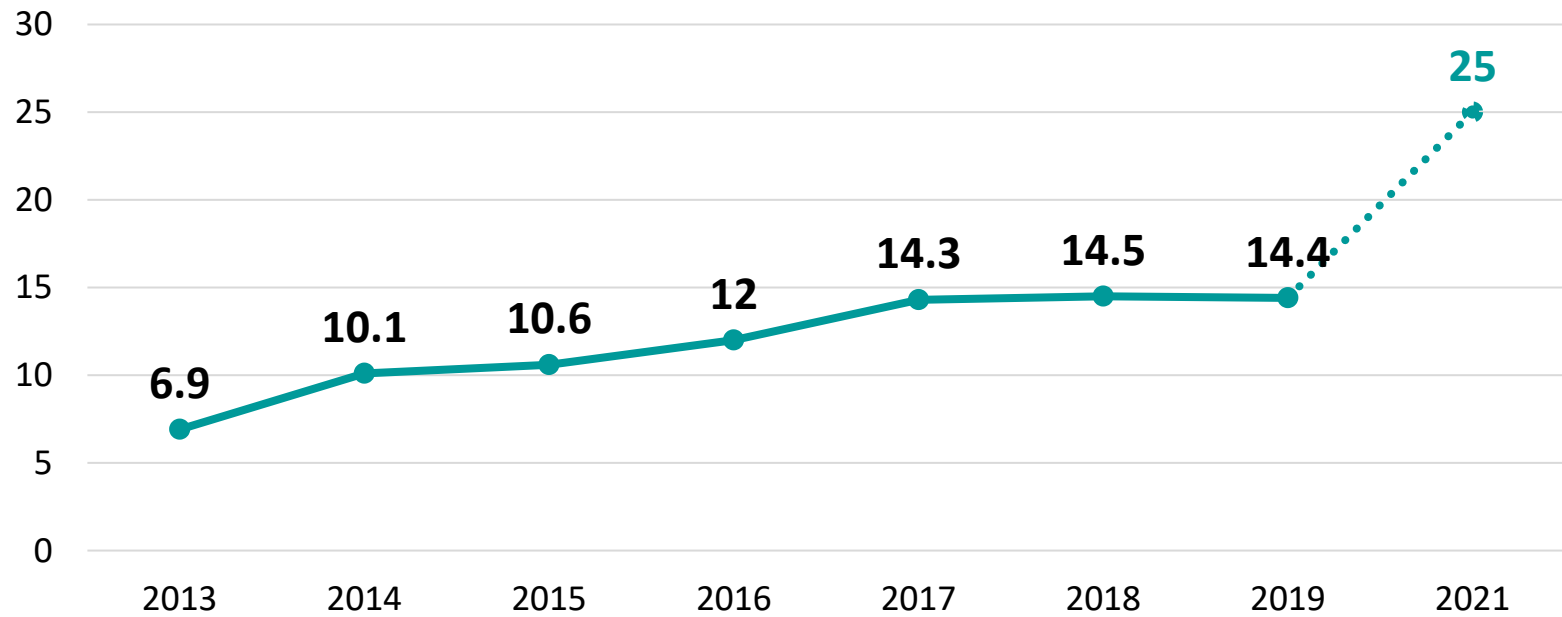
Fuente: Instituto Nacional de Estadística e Informática - Encuesta Nacional de Hogares 2008-2018



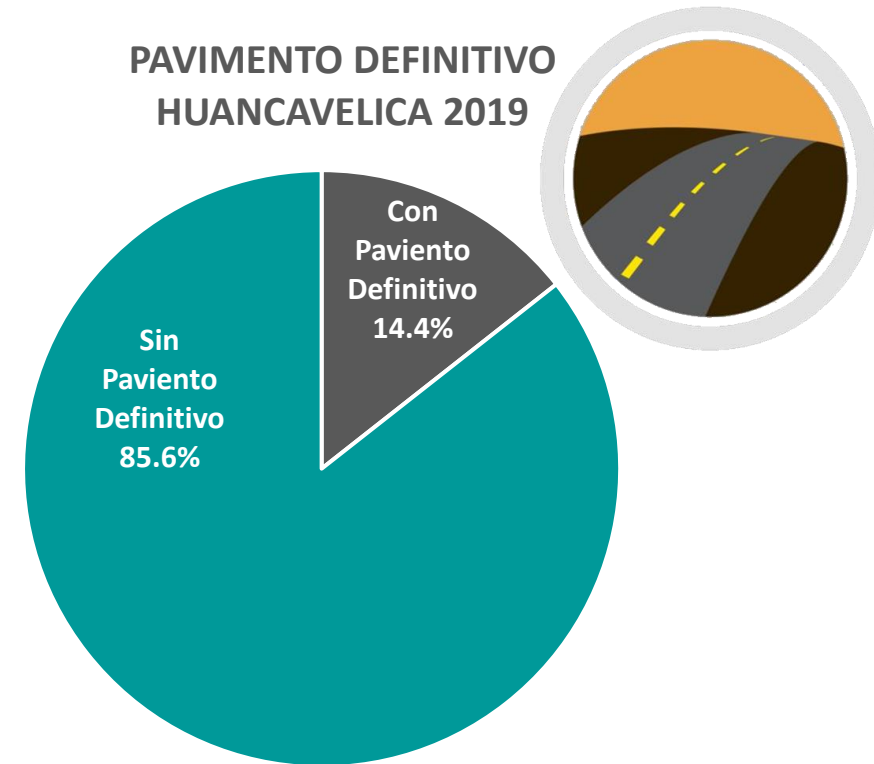
OBJETIVO ESTRATÉGICO 15

LOGRAR UN TERRITORIO ARTICULADO VIALMENTE AL MERCADO REGIONAL Y NACIONAL

VÍAS CON PAVIMENTO DEFINITIVO DEL DEPARTAMENTO PERIODO 2013-2019 (%)



PAVIMENTO DEFINITIVO HUANCAVELICA 2019



Fuente: MTC Estadística-Infraestructura de Transportes-Gobierno del Perú. Documento: Red Vial Existente del Sistema Nacional de Carreteras según Departamento 2010-2019.

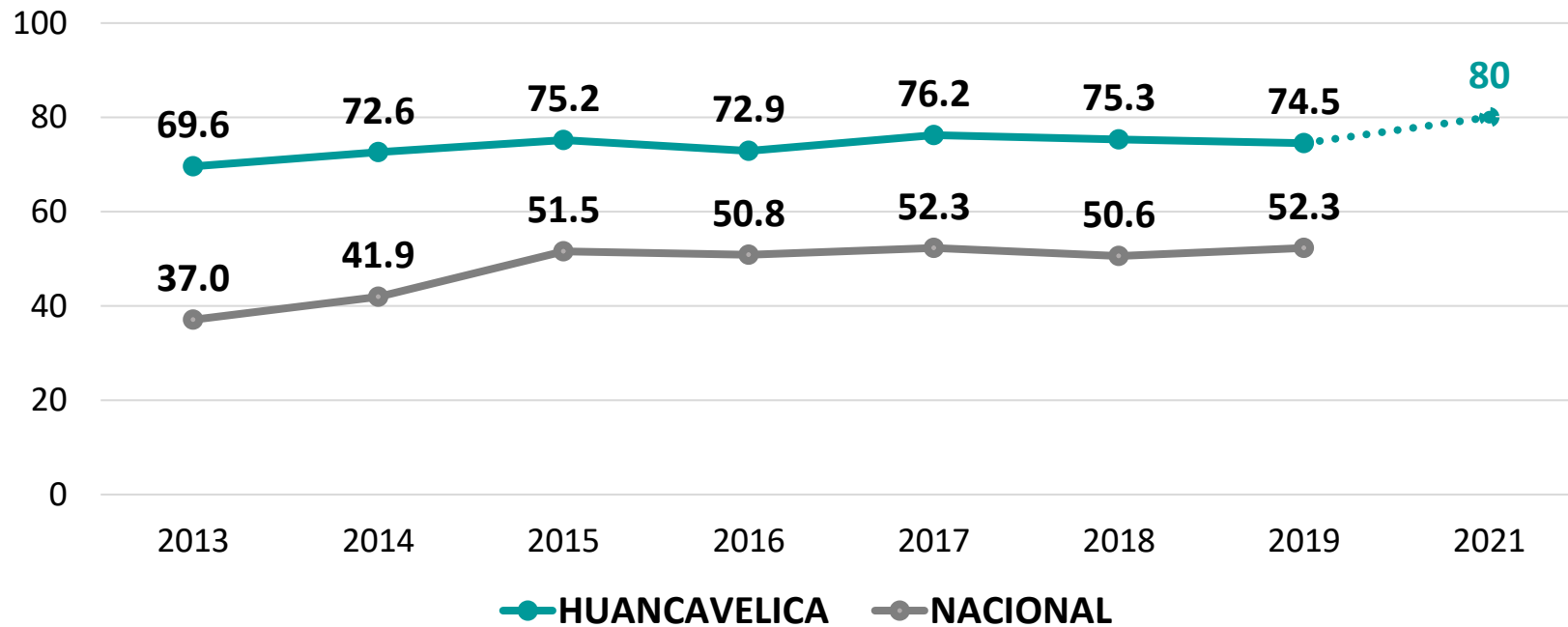
• Nota: 2013 Pavimento definitivo 2.33% y pavimento económico 4.58%




OBJETIVO ESTRATÉGICO 16

MEJORAR LA CALIDAD DE LA GESTIÓN PÚBLICA REGIONAL

GASTO DE PROGAMAS PRESUPUESTALES EN EL PRESUPUESTO EJECUTADO DEL PLIEGO 447 PERIODO 2013-2019 (%)



GORE HVCA – PRESUPUESTO 2019



Fuente: Consulta Amigable. Consulta de Ejecución del Gasto -MEF: 2012 - 2019.

Cumplimiento de los Indicadores de los Objetivos Estartégicos



PRINCIPALES INTERVENCIONES EJECUTADAS QUE CONTRIBUYEN AL LOGRO DE OBJETIVOS PLANTEADOS

**INVERSIONES
GOBIERNO REGIONAL DE
HUANCAVELICA**

**PROGRAMAS
PRESUPUESTALES**

**PROYECTOS CONCLUIDOS
DE LA CARTERA DE
PROYECTOS DEL PDRC
HUANCAVELICA AL 2021**

PARTICIPACIÓN DE PROGRAMAS PRESUPUESTALES



Programa Articulado Nutricional (PP 0001)

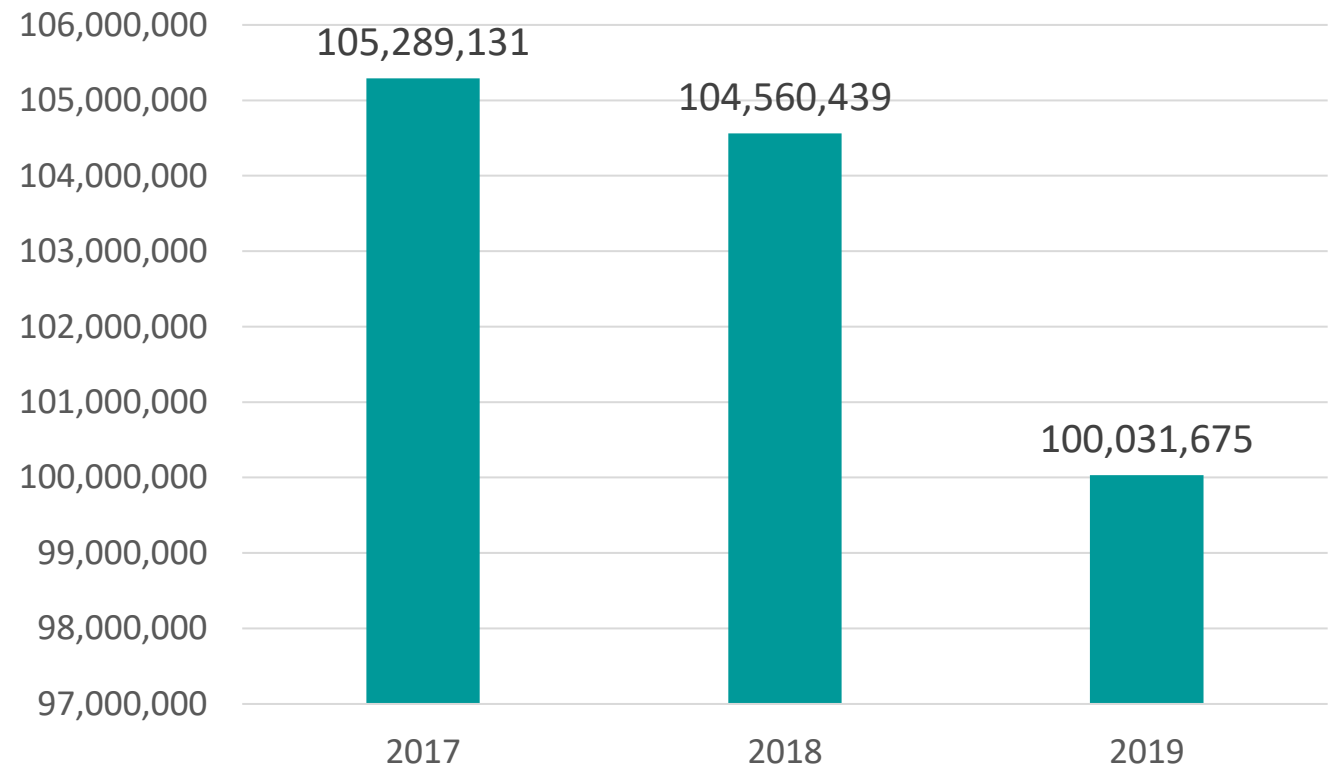
GA STOS DEL PP 0001 PAN PERIODO 2017-2019

Nivel de Gobierno	PIM	Devengado
E: GOBIERNO NACIONAL	9,239,101	9,198,551
M: GOBIERNOS LOCALES	3,687,736	2,821,883
R: GOBIERNOS REGIONALES	91,857,772	88,011,241
TOTAL AÑO 2019	104,784,609	100,031,675

Nivel de Gobierno	PIM	Devengado
E: GOBIERNO NACIONAL	15,774,061	15,758,597
M: GOBIERNOS LOCALES	4,860,358	2,506,813
R: GOBIERNOS REGIONALES	95,017,163	86,295,029
TOTAL AÑO 2018	115,651,582	104,560,439

Nivel de Gobierno	PIM	Devengado
E: GOBIERNO NACIONAL	15,951,180	15,908,393
M: GOBIERNOS LOCALES	8,476,188	7,643,417
R: GOBIERNOS REGIONALES	90,466,963	81,737,321
TOTAL AÑO 2017	114,894,331	105,289,131

GASTOS DEVENGADOS PP 0001 PAN PERIODO 2017-2019 (S/.)



Fuente: Consulta Amigable MEF

Programa Salud Materno Neonatal (PP 0002)

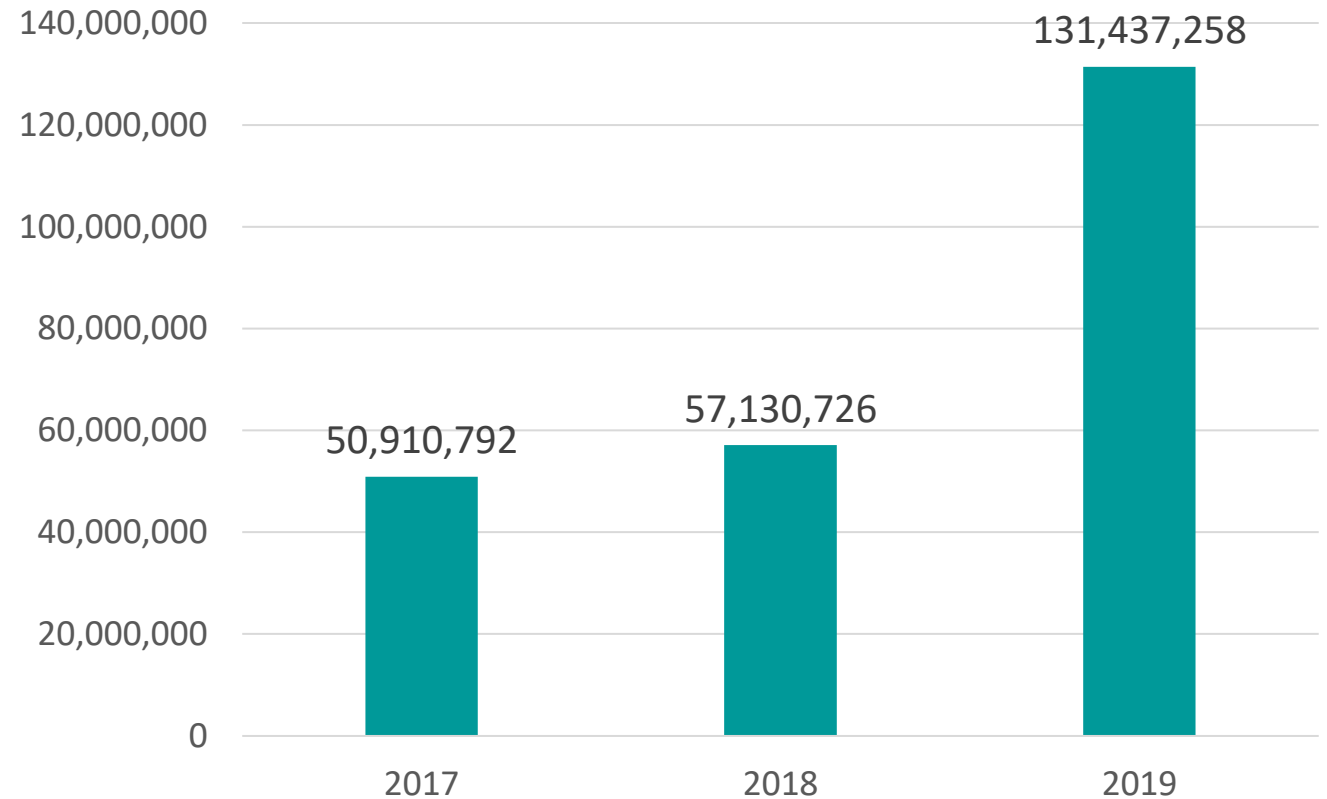
GASTOS DEL PP 0002 SMN PERIODO 2017-2019

Nivel de Gobierno	PIM	Devengado
E: GOBIERNO NACIONAL	67,708,857	67,704,799
M: GOBIERNOS LOCALES	7,450,948	6,562,648
R: GOBIERNOS REGIONALES	57,648,123	57,169,811
TOTAL AÑO 2019	132,807,928	131,437,258

Nivel de Gobierno	PIM	Devengado
E: GOBIERNO NACIONAL	8,739,960	8,143,680
M: GOBIERNOS LOCALES	4,162,967	1,865,658
R: GOBIERNOS REGIONALES	50,028,305	47,121,388
TOTAL AÑO 2018	62,931,232	57,130,726

Nivel de Gobierno	PIM	Devengado
E: GOBIERNO NACIONAL	6,903,357	6,401,349
M: GOBIERNOS LOCALES	2,338,821	1,389,210
R: GOBIERNOS REGIONALES	45,093,524	43,120,233
TOTAL AÑO 2017	54,335,702	50,910,792

GASTOS DEVENGADOS PP 0002 SMN PERIODO 2017-2019 (S/.)



Fuente: Consulta Amigable MEF

Programa Aprovechamiento de los Recursos Hídricos para Uso Agrario (PP 0042)

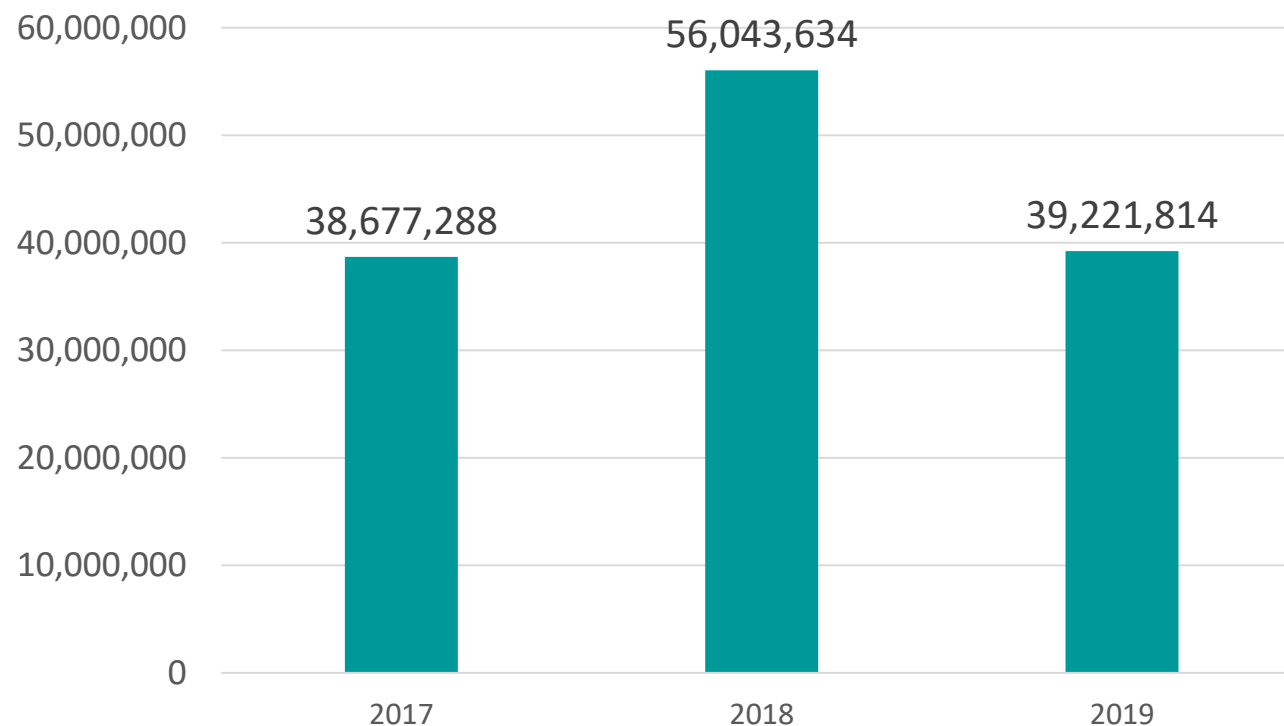
GASTOS DEL PP 0042 PERIODO 2017-2019

Nivel de Gobierno	PIM	Devengado
E: GOBIERNO NACIONAL	16,384,053	12,767,313
M: GOBIERNOS LOCALES	28,991,607	15,524,800
R: GOBIERNOS REGIONALES	12,770,800	10929701.00
TOTAL AÑO 2019	58,146,460	39,221,814

Nivel de Gobierno	PIM	Devengado
E: GOBIERNO NACIONAL	27,155,920	22,880,393
M: GOBIERNOS LOCALES	27,817,472	18,696,564
R: GOBIERNOS REGIONALES	17,656,270	14466677.00
TOTAL AÑO 2018	72,629,662	56,043,634

Nivel de Gobierno	PIM	Devengado
E: GOBIERNO NACIONAL	20,124,550	7,849,343
M: GOBIERNOS LOCALES	26,241,421	11,001,744
R: GOBIERNOS REGIONALES	23,147,718	19826201.00
TOTAL AÑO 2017	69,513,689	38,677,288

GASTOS DEVENGADOS PP 0042 PERIODO 2017-2019
(S/.)



Fuente: Consulta Amigable MEF

Programa Nacional De Saneamiento Rural (PP 0083)

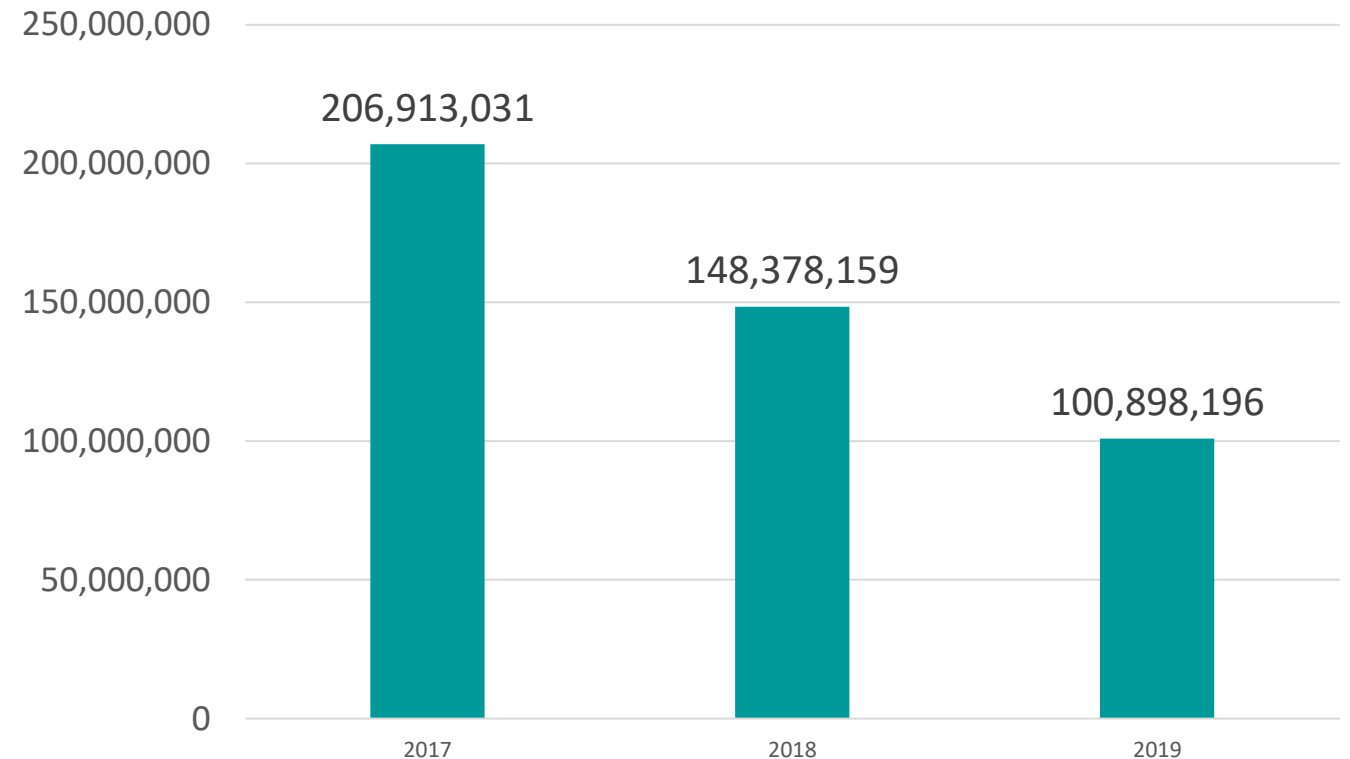
GASTOS DEL PP 0083 PERIODO 2017-2019

Nivel de Gobierno	PIM	Devengado
E: GOBIERNO NACIONAL	9,531,729	8,582,717
M: GOBIERNOS LOCALES	143,120,362	87,271,610
R: GOBIERNOS REGIONALES	5,891,737	5,043,869
TOTAL AÑO 2019	158,543,828	100,898,196

Nivel de Gobierno	PIM	Devengado
E: GOBIERNO NACIONAL	15,886,042	8,727,471
M: GOBIERNOS LOCALES	168,064,317	135,346,705
R: GOBIERNOS REGIONALES	4,876,097	4,303,983
TOTAL AÑO 2018	188,826,456	148,378,159

Nivel de Gobierno	PIM	Devengado
E: GOBIERNO NACIONAL	20,124,550	26,530,897
M: GOBIERNOS LOCALES	26,241,421	175,917,214
R: GOBIERNOS REGIONALES	23,147,718	4,464,920
TOTAL AÑO 2017	69,513,689	206,913,031

GASTOS DEVENGADOS PP 0083 PERIODO 2017-2019
(S/.)



Fuente: Consulta Amigable MEF

Programa Logros de Aprendizaje de Estudiantes de la Educación Básica Regular (PP 0090)

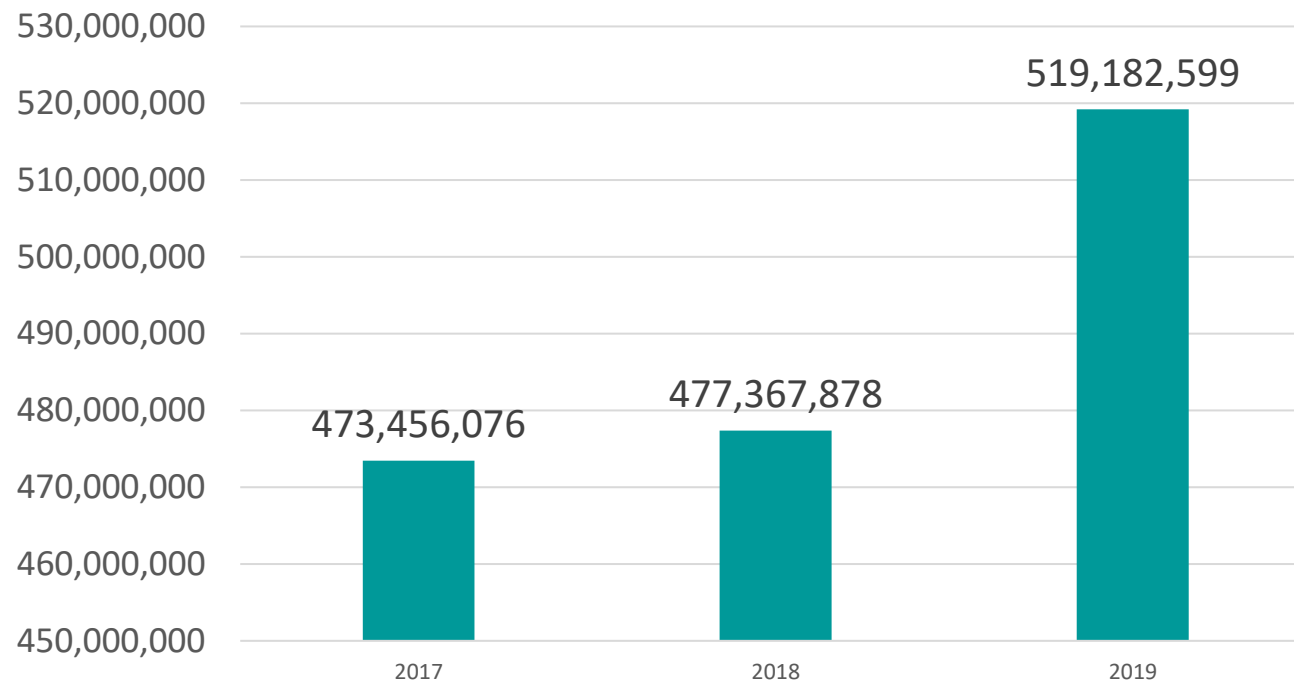
GASTOS DEL PP 0090 PERIODO 2017-2019

Nivel de Gobierno	PIM	Devengado
E: GOBIERNO NACIONAL	31,047,892	31,047,892
M: GOBIERNOS LOCALES	35,086,394	29,688,399
R: GOBIERNOS REGIONALES	463,153,579	458,446,308
TOTAL AÑO 2019	529,287,865	519,182,599

Nivel de Gobierno	PIM	Devengado
E: GOBIERNO NACIONAL	18,883,226	18,674,001
M: GOBIERNOS LOCALES	61,230,809	37,928,804
R: GOBIERNOS REGIONALES	423,607,959	420,765,073
TOTAL AÑO 2018	503,721,994	477,367,878

Nivel de Gobierno	PIM	Devengado
E: GOBIERNO NACIONAL	18,042,320	17,999,284
M: GOBIERNOS LOCALES	81,094,416	64,263,327
R: GOBIERNOS REGIONALES	392,550,067	391,193,465
TOTAL AÑO 2017	491,686,803	473,456,076

GASTOS DEVENGADOS PP 0090 PERIODO 2017-2019 (S/.)



Fuente: Consulta Amigable MEF

Programa Gestión Integral de Residuos Sólidos (PP 0036)

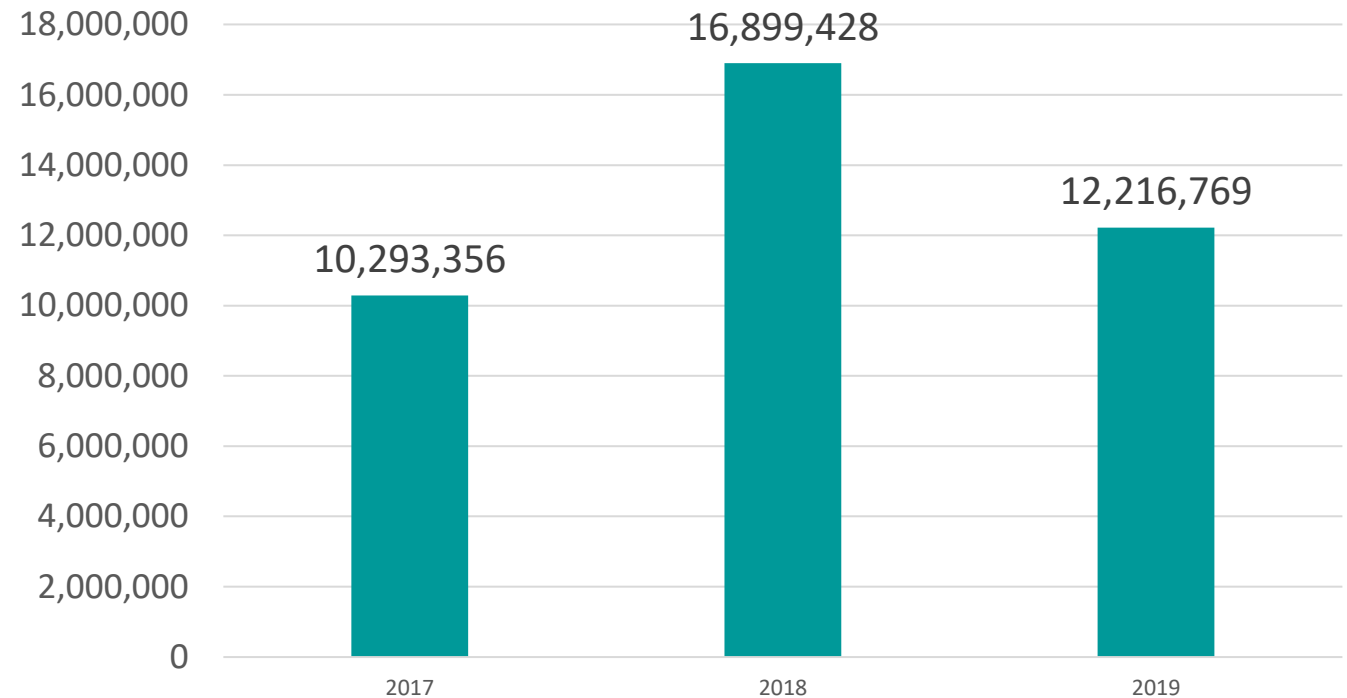
GASTOS DEL PP 0036 PERIODO 2017-2019

Nivel de Gobierno	PIM	Devengado
E: GOBIERNO NACIONAL	7,710	7,089
M: GOBIERNOS LOCALES	16,533,962	12,209,680
TOTAL AÑO 2019	16,541,672	12,216,769

Nivel de Gobierno	PIM	Devengado
M: GOBIERNOS LOCALES	21,186,672	16,899,428
TOTAL AÑO 2018	21,186,672	16,899,428

Nivel de Gobierno	PIM	Devengado
M: GOBIERNOS LOCALES	18,405,980	10,293,356
TOTAL AÑO 2017	18,405,980	10,293,356

GASTOS DEVENGADOS PP 0036 PERIODO 2017-2019 (S/.)



Fuente: Consulta Amigable MEF

PARTICIPACIÓN DE LOS PROYECTOS DE INVERSIÓN DEL GOBIERNO REGIONAL DE HUANCVELICA

PARTICIPACIÓN DE LOS PROYECTOS DE INVERSIÓN PÚBLICA CONCLUIDOS DEL PDRC

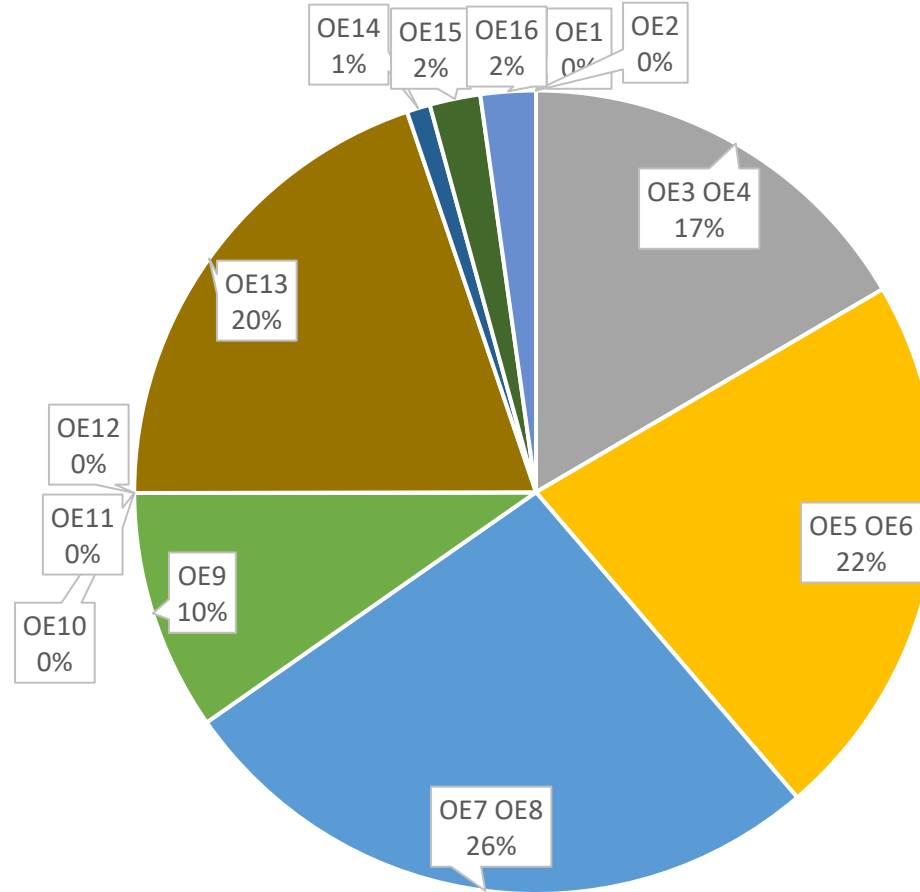
Análisis a nivel de provincias

PROYECTOS CONCLUIDOS DEL PDRC AL 2019 SEGÚN PROVINCIAS

PROVINCIA	Nº PIPs	COSTO TOTAL (S/.)	PPTO EJECUTADO (S/.)	PPTO EJECUTADO (%)
ACOBAMBA	2	23,213,471.8	23,009,920.9	13.9
ANGARAES	4	6,533,912.4	6,406,705.7	3.9
CASTROVIRREYNA	3	12,400,740.5	12,353,037.3	7.5
CHURCAMP	1	10,803,828.9	10,540,669.4	6.4
HUAYTARA	2	11,585,440.6	11,420,334.0	6.9
HUANCAVELICA	9	40,974,480.4	39,820,587.5	24.0
TAYACAJA	11	44,756,766.2	44,395,493.6	26.8
MULTIPROVINCIAL	4	18,615,496.4	17,658,909.6	10.7
TOTAL	36	168,884,137.3	165,605,658.0	100

Análisis a nivel de objetivos estratégicos

PROYECTOS CONCLUIDOS DEL PDCR PERIODO 2015-2019 SEGÚN OBJETIVO ESTRATEGICO



■ OE1 ■ OE2 ■ OE3 OE4 ■ OE5 OE6 ■ OE7 OE8 ■ OE9 ■ OE10 ■ OE11 ■ OE12 ■ OE13 ■ OE14 ■ OE15 ■ OE16

FACTORES QUE DETERMINARON LOS RESULTADOS DE LOS OBJETIVOS DEL PDRC.

	NEGATIVO	POSITIVO
FACTOR ECONÓMICO	<ul style="list-style-type: none"> ✓ Asignación presupuestal del MEF al programa de inversiones que se le asigna al GORE no es coherente con la inversión propuesta en el PDRC. ✓ El presupuesto del GORE y Municipalidades han ido sesgando en su programación la propuesta del PDRC, especialmente en inversiones. ✓ Los estudios y expedientes técnicos de los proyectos ejecutados en las diferentes gestiones de gobierno son elaborados al margen de los proyectos propuestos en el PDRC. 	<ul style="list-style-type: none"> ✓ Programa De Desarrollo Productivo Agrario Rural – Agro rural. ✓ Elaboración del programa de inversiones multianual. ✓ Incremento del presupuesto para los programas presupuestales PAN y Materno Neonatal en los últimos años ✓ Convenio EUROPAN y CAD-FED para cumplimiento de indicadores prioritarios en salud, educación y saneamiento.

FACTORES QUE DETERMINARON LOS RESULTADOS DE LOS OBJETIVOS DEL PDRC.

	NEGATIVO	POSITIVO
FACTOR POLÍTICO	<ul style="list-style-type: none">✓ Coordinaciones interinstitucionales no articuladas por niveles de gobierno.✓ Los Gobiernos Locales no toman en cuenta el PDRC para formular e implementar sus documentos de gestión.	<ul style="list-style-type: none">✓ Políticas Públicas Sectoriales

FACTORES QUE DETERMINARON LOS RESULTADOS DE LOS OBJETIVOS DEL PDRC.

	NEGATIVO	POSITIVO
FACTOR INSTITUCIONAL	<ul style="list-style-type: none"> ✓ Los planes de gobierno de las autoridades elegidas de nivel regional y local no responden al logro de los objetivos estratégicos planteados en el Plan de Desarrollo Regional Concertado. ✓ Gobernantes y autoridades de turno sin empoderamiento y decisión política para la implementación y ejecución del PDRC. ✓ Personal profesional no idóneo en la formulación de los estudios y expedientes técnicos que no coadyuban a la viabilidad oportuna de los proyectos. ✓ Proyectos no culminados por la modalidad de ejecución de contrata no garantizan la entrega oportuna de la obra al sector correspondiente y su servicio a los beneficiarios. 	<ul style="list-style-type: none"> ✓ Lineamientos de política regional articulados al Plan de Desarrollo Nacional.

APLICACIÓN DE BUENAS PRÁCTICAS EN EL MARCO DE INTERVENCIONES PARA EL LOGRO DE LOS OBJETIVOS.

- A fin de difundir las prioridades regionales se remitió un ejemplar del “Plan de Desarrollo Regional Concertado Huancavelica al 2021” a todas las municipalidades provinciales y distritales, así como a otras instituciones públicas y privadas con intervención en la región, con el propósito de su implementación mediante la articulación de sus Planes de Desarrollo Locales a las prioridades y metas planteados en el PDRC.

APLICACIÓN DE BUENAS PRÁCTICAS EN EL MARCO DE INTERVENCIONES PARA EL LOGRO DE LOS OBJETIVOS.

- Para la presentación y priorización de proyectos de inversión en los Procesos de Presupuesto Participativo Regional se tomaron en cuenta en primer orden el alineamiento de las propuestas a las prioridades del PDRC.

APLICACIÓN DE BUENAS PRÁCTICAS EN EL MARCO DE INTERVENCIONES PARA EL LOGRO DE LOS OBJETIVOS.

SECTOR EDUCACIÓN:



**Acompañamiento
Pedagógico**



**Evaluación Regional de
Estudiantes Huancavelica -
ERHUA**



“Paquetes de Proyectos”

APLICACIÓN DE BUENAS PRÁCTICAS EN EL MARCO DE INTERVENCIONES PARA EL LOGRO DE LOS OBJETIVOS.

SECTOR SALUD:

REGION DE HUANCVELICA
RED DE SALUD TAYACAJA
CAMPAÑA CON LA ESPECIALIDAD DE REUMATOLOGIA
 COORD. TELESALUD: CD. MICHAEL HENRY PECHO NAVARRO
 FECHA: 17, 18, 19 DE DICIEMBRE 2019

IPRESS CONSULTANTES	PROVINCIA	ATENCIONES
C.S. COLCABAMBA	COLCABAMBA	10
C.S. PAZOS	PAZOS	7
C.S. ACRAQUIA	ACRAQUIA	6
C.S. ACOSTAMBO	ACOSTAMBO	6
C.S. HUARIBAMBA	HUARIBAMBA	5
C.S. SALCABAMBA	SALCABAMBA	5
C.S. DANIEL HERNANDEZ	DANIEL HERNANDEZ	4
C.S. HUACHOCOLPA	HUACHOCOLPA	4
C.S. SURCUBAMBA	SURCUBAMBA	4
C.S. TINTAY PUNCU	TINTAY PUNCU	3
CASOS ATENCIONES SOLICITADAS		54

IPRESS CONSULTORAS	PROVINCIA	ATENDIDOS
HOSPITAL SERGIO E. BERNALES	DIRIS LIMA NORTE	20
HOSPITAL SAN JUAN DE LURIGANCHO	DIRIS LIMA CENTRO	20
HOSPITAL STA MARIA DEL SOCORRO	ICA	14
CASOS ATENDIDOS		54

Telemedicina



Parto Vertical

INTERVENCIONES (ACCIONES) QUE REQUIEREN MAYOR ATENCIÓN PARA EL LOGRO DE LOS OBJETIVOS.

- Prioridad de inversión en el desarrollo de la actividad agropecuaria, siendo la actividad principal de la población en el área rural que concentra una población de 69.3%.
- Se requiere mayor inversión para incrementar la conectividad virtual en el departamento, según datos del INEI, Huancavelica es considerado como el departamento con la mayor brecha en el acceso a servicios de comunicación digital, principalmente el área rural.
- La reversión de la prevalencia de la anemia y desnutrición crónica infantil, que afectan a niños y niñas menores de 05 años son muy bajos

Muchas gracias...

Fundamentación para la actualización o formulación del PDRC Huancavelica al 2030

ACTUALIZACIÓN

- Se presente una situación que genere gran impacto en las variables prioritarias que inciden sobre el desarrollo territorial
- Por disposiciones específicas del CEPLAN.

FORMULACIÓN

- Cuando el horizonte temporal del PDRC ha culminado
- Cuando se cuente con un PDRC aprobado mediante Ordenanza Regional, sin contar con el Informe Técnico emitido por el CEPLAN
- Por disposiciones específicas del CEPLAN.